

令和4年度「就職先企業等に対する大学教育の成果に関するアンケート」
調査実施結果について

調査の目的

本調査は、本学の卒業生を採用した事業所を対象に、採用にあたり重視した力や採用後の身に付けている力、不足している力の調査を行った。企業的心声を教育的視点から有効活用することによって、本学の教育方針や学修支援等が社会から要求される人材の育成に繋がっているかを確認・検証し、教育内容等の改善を図ることを目的とする。

調査の概要

調査対象：平成30年度～令和3年度まで、過去4年間の卒業生就職先250社

調査期間：令和4年8月31日（水）～9月22日（木）

調査方法：webアンケートフォームより回答を行う形式

有効回答数 120社/250社（回答率48%）※前回調査（令和2年度63%）

調査結果の公開

調査結果については、web上で公表を行う。

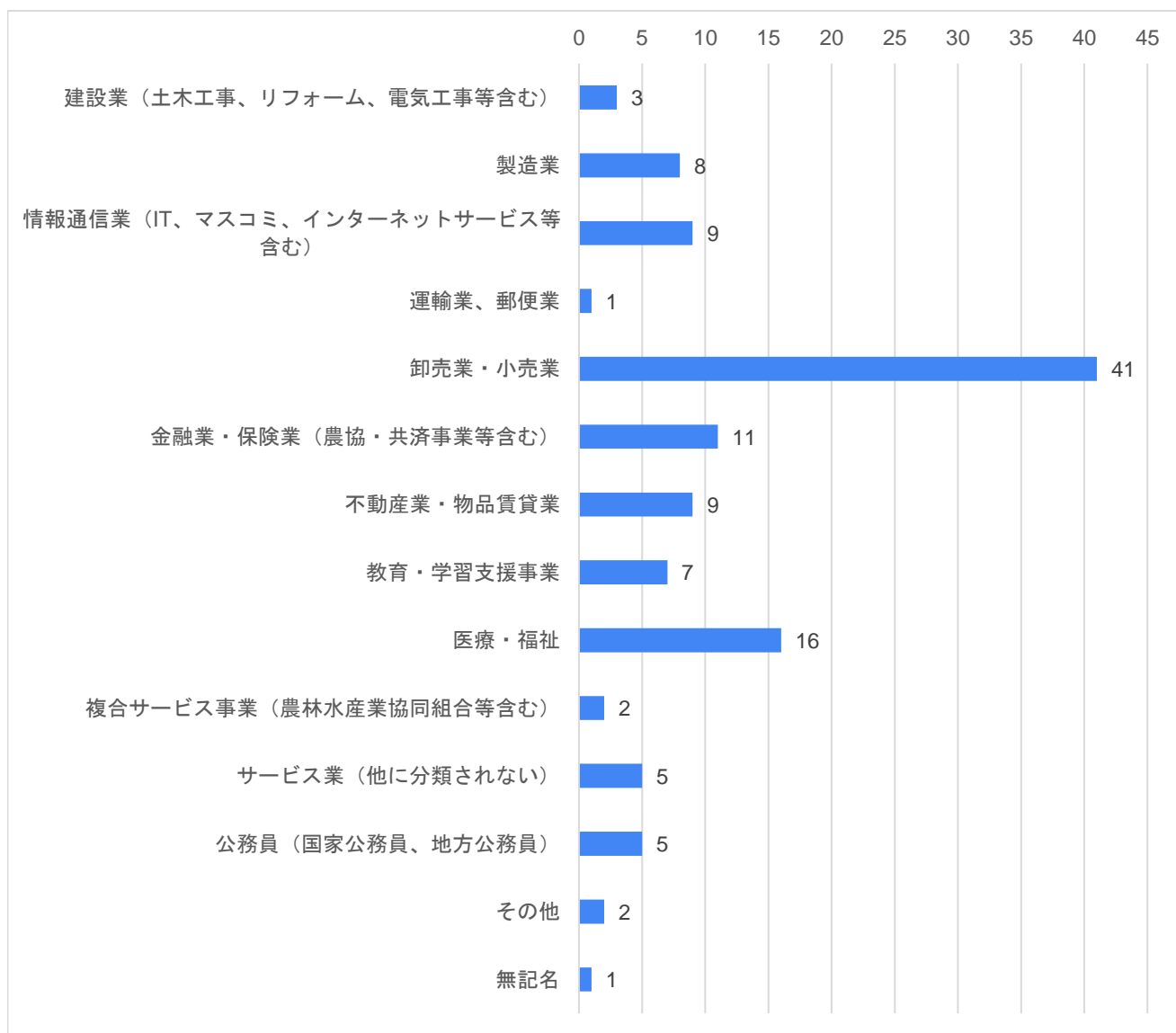
調査結果の活用

調査結果はカリキュラム編成や教育活動等の改善等に活用する。

【問2】 事業所の主たる業種を選択してください。

回答	回答数	比率
建設業（土木工事、リフォーム、電気工事等含む）	3	2.5%
製造業	8	6.7%
情報通信業（IT、マスコミ、インターネットサービス等含む）	9	7.5%
運輸業、郵便業	1	0.8%
卸売業・小売業	41	34.2%
金融業・保険業（農協・共済事業等含む）	11	9.2%
不動産業・物品賃貸業	9	7.5%
教育・学習支援事業	7	5.8%
医療・福祉	16	13.3%
複合サービス事業（農林水産業協同組合等含む）	2	1.7%
サービス業（他に分類されない）	5	4.2%
公務員（国家公務員、地方公務員）	5	4.2%
その他	2	1.7%
無記名	1	0.8%
計	120	100.0%

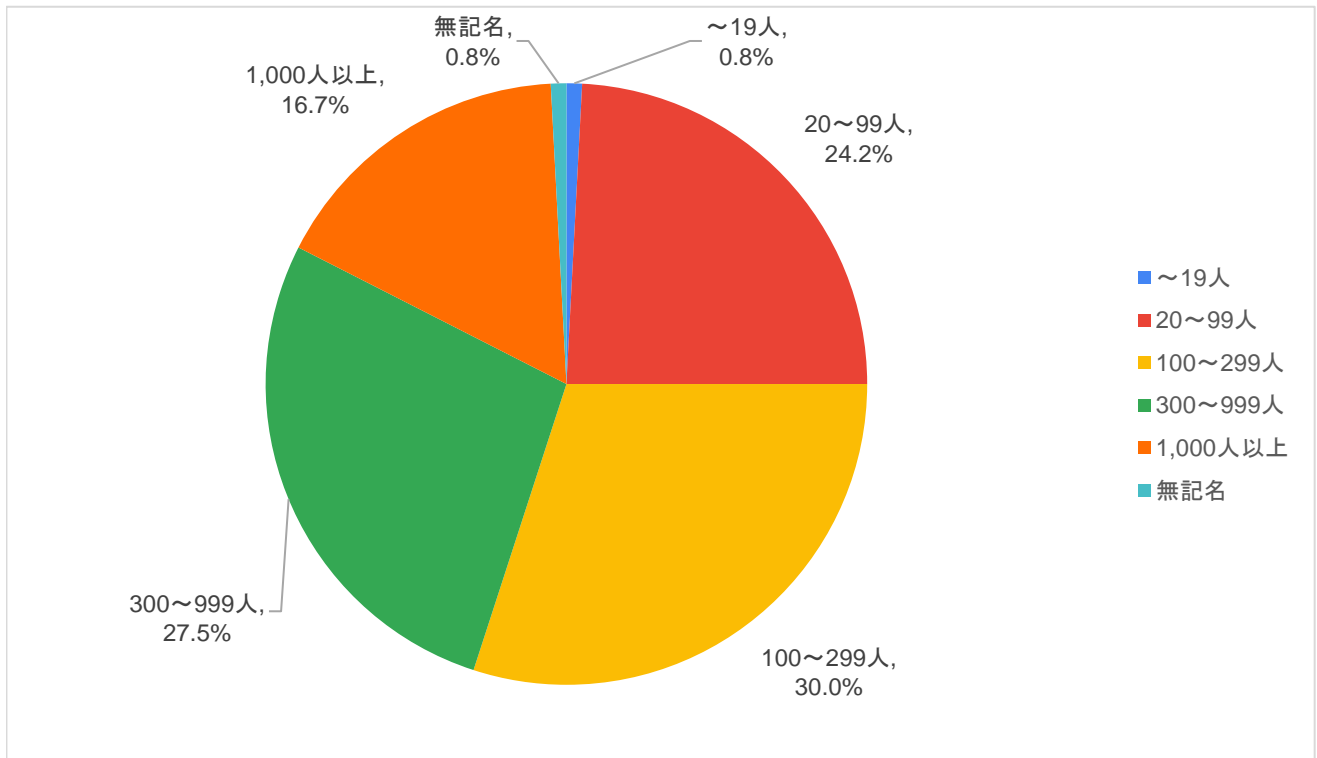
回答数



大学の教育成果に関するアンケート2022 調査結果

【問3】雇用者数について、該当するものを選択してください。

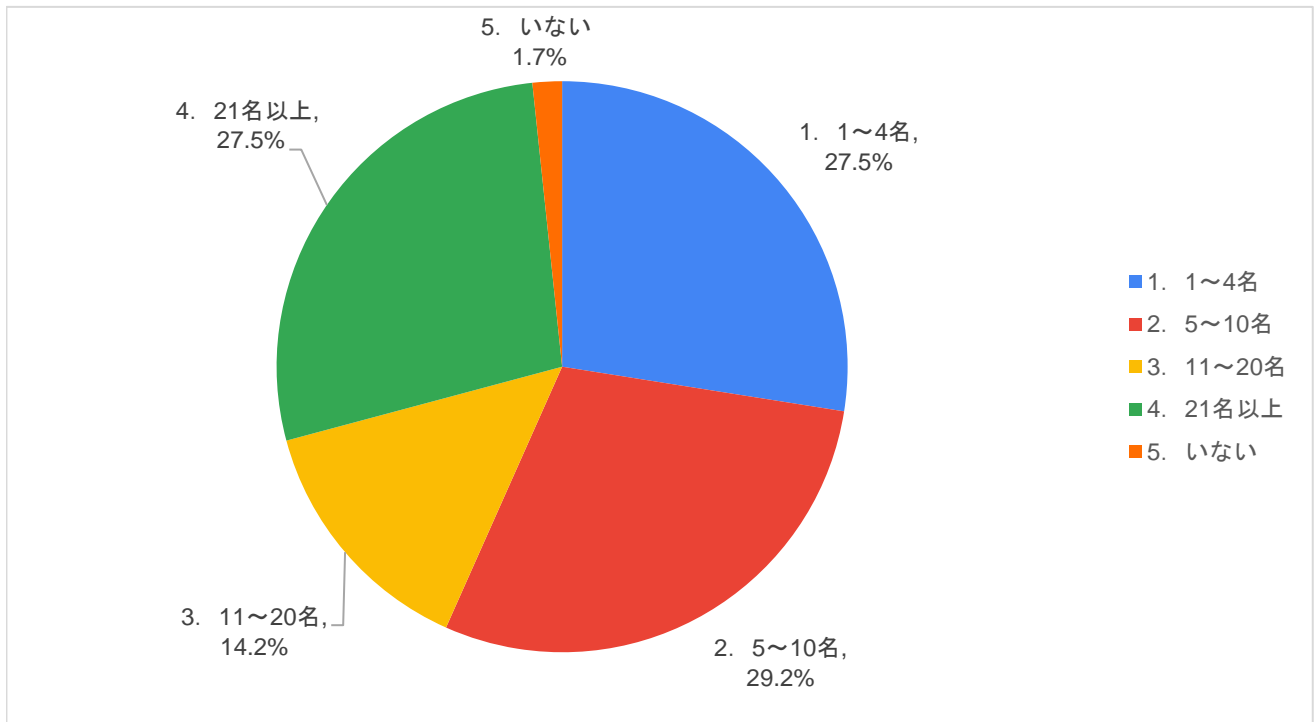
回答	回答数	比率
～19人	1	0.8%
20～99人	29	24.2%
100～299人	36	30.0%
300～999人	33	27.5%
1,000人以上	20	16.7%
無記名	1	0.8%
計	120	100.0%



大学の教育成果に関するアンケート2022 調査結果

【問4】 貴事業所に現在勤務する熊本学園大学出身者の人数について、お分かりになる範囲で該当する番号を選択してください。（採用期間：平成31年4月～令和4年4月）

回答	回答数	比率
1. 1～4名	33	27.5%
2. 5～10名	35	29.2%
3. 11～20名	17	14.2%
4. 21名以上	33	27.5%
5. いない	2	1.7%
計	120	100.0%



大学の教育成果に関するアンケート2022 調査結果

【問5】 貴事業所が採用にあたり特に重視した力を教えてください。

【知識・技能】 あてはまるものに「○」を付けてください（3つ以内）。

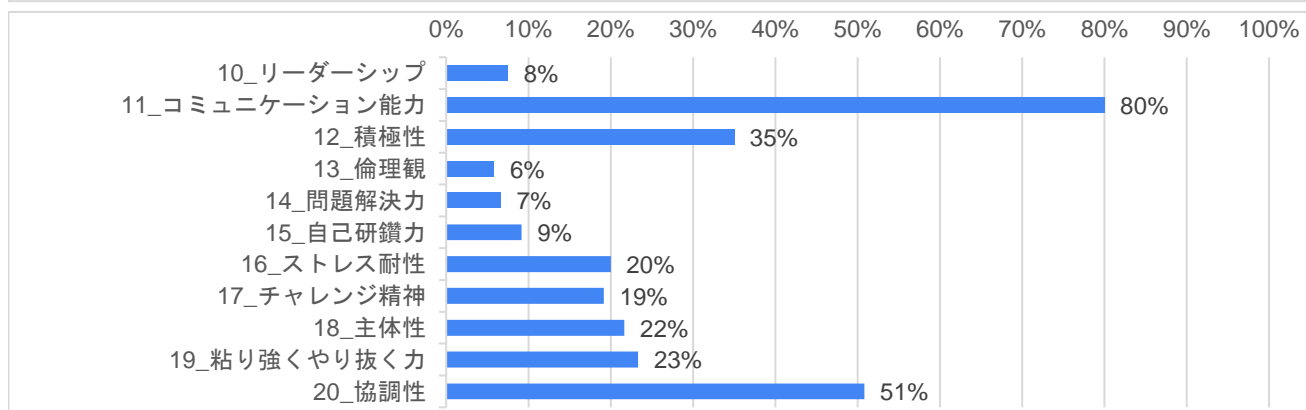
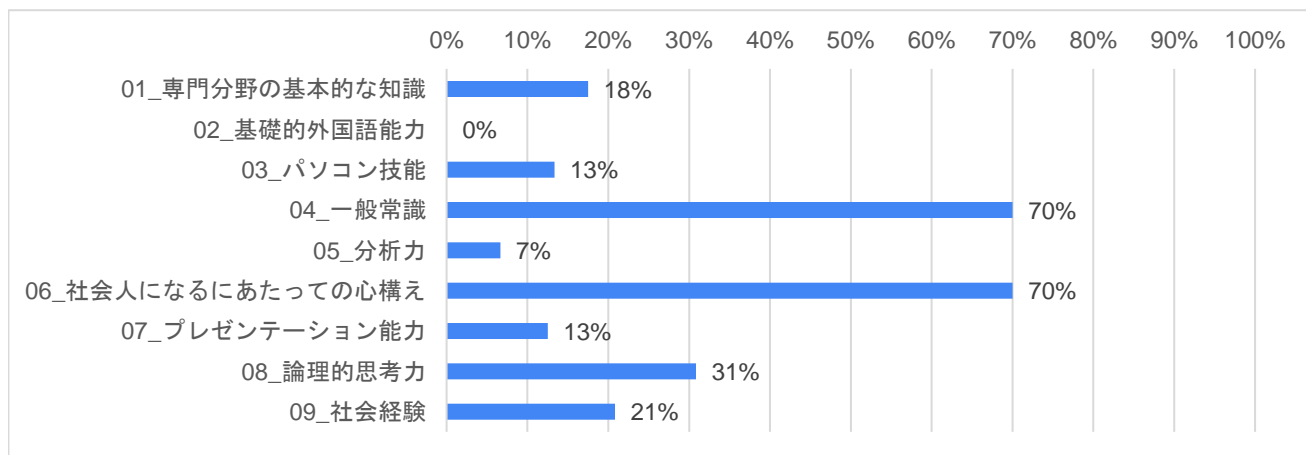
回答	回答数	比率
01_専門分野の基本的な知識	21	18%
02_基礎的外国語能力	0	0%
03_パソコン技能	16	13%
04_一般常識	84	70%
05_分析力	8	7%
06_社会人になるにあたっての心構え	84	70%
07_プレゼンテーション能力	15	13%
08_論理的思考力	37	31%
09_社会経験	25	21%

※【比率】 問5回答数÷アンケート回答者（120）

【資質】 あてはまるものに「○」を付けてください（3つ以内）。

回答	回答数	比率
10_リーダーシップ	9	8%
11_コミュニケーション能力	96	80%
12_積極性	42	35%
13_倫理観	7	6%
14_問題解決力	8	7%
15_自己研鑽力	11	9%
16_ストレス耐性	24	20%
17_チャレンジ精神	23	19%
18_主体性	26	22%
19_粘り強くやり抜く力	28	23%
20_協調性	61	51%

※【比率】 問5回答数÷アンケート回答者（120）



大学の教育成果に関するアンケート2022 調査結果

【問6】 本学卒業生が身につけている力を教えてください。

【知識・技能】 あてはまるものに「○」を付けてください（3つ以内）。

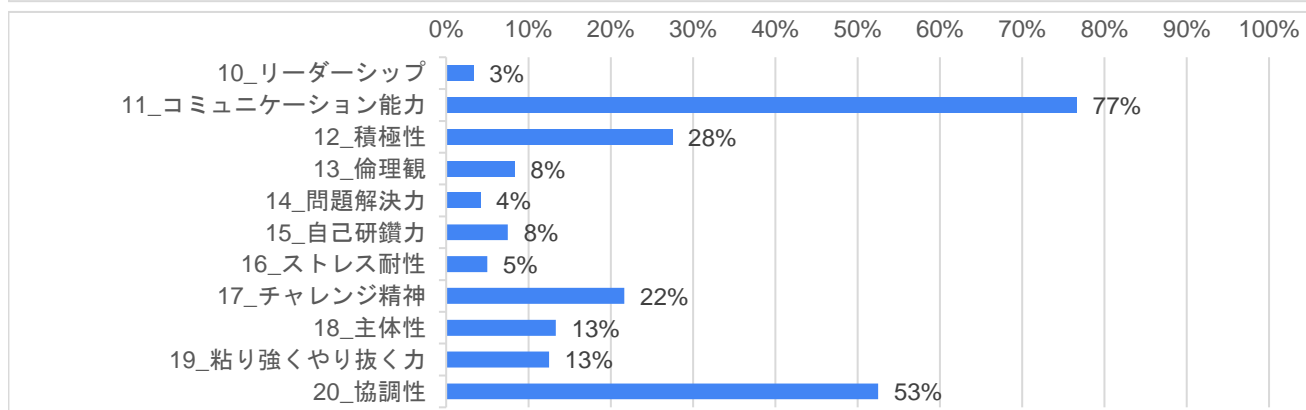
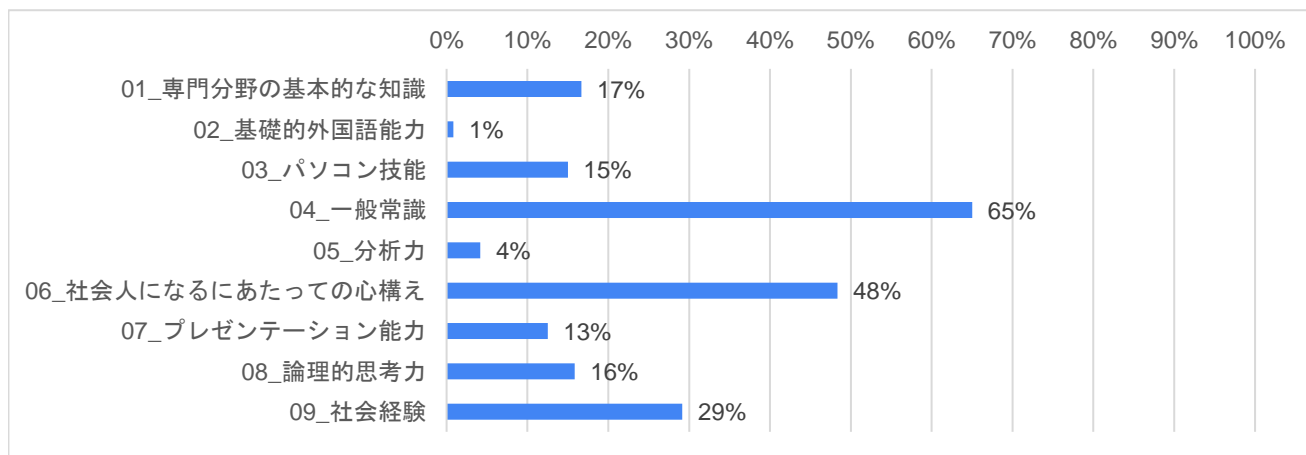
回答	回答数	比率
01_専門分野の基本的な知識	20	17%
02_基礎的外国語能力	1	1%
03_パソコン技能	18	15%
04_一般常識	78	65%
05_分析力	5	4%
06_社会人になるにあたっての心構え	58	48%
07_プレゼンテーション能力	15	13%
08_論理的思考力	19	16%
09_社会経験	35	29%

※【比率】 問6回答数÷アンケート回答者（120）

【資質】 あてはまるものに「○」を付けてください（3つ以内）。

回答	回答数	比率
10_リーダーシップ	4	3%
11_コミュニケーション能力	92	77%
12_積極性	33	28%
13_倫理観	10	8%
14_問題解決力	5	4%
15_自己研鑽力	9	8%
16_ストレス耐性	6	5%
17_チャレンジ精神	26	22%
18_主体性	16	13%
19_粘り強くやり抜く力	15	13%
20_協調性	63	53%

※【比率】 問6回答数÷アンケート回答者（120）



大学の教育成果に関するアンケート2022 調査結果

【問7】 本学卒業生に不足している力を教えてください。

【知識・技能】 あてはまるものに「○」を付けてください（3つ以内）。

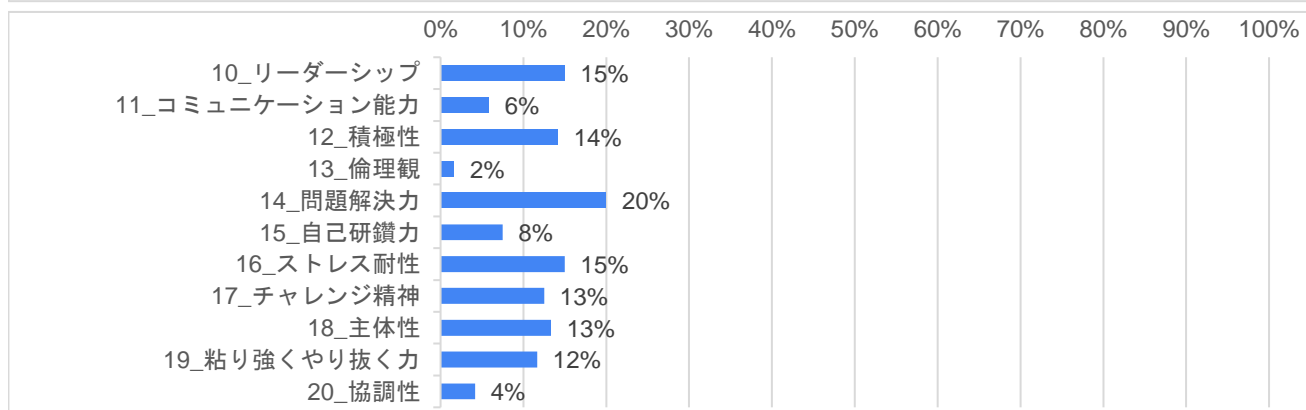
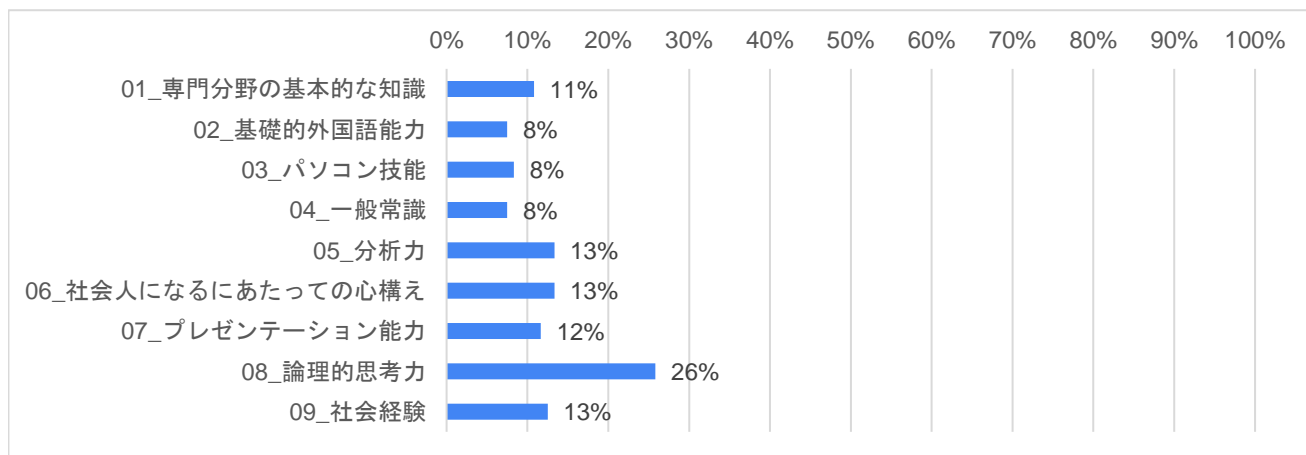
回答	回答数	比率
01_専門分野の基本的な知識	13	11%
02_基礎的外国語能力	9	8%
03_パソコン技能	10	8%
04_一般常識	9	8%
05_分析力	16	13%
06_社会人になるにあたっての心構え	16	13%
07_プレゼンテーション能力	14	12%
08_論理的思考力	31	26%
09_社会経験	15	13%

※【比率】 問7回答数÷アンケート回答者（120）

【資質】 あてはまるものに「○」を付けてください（3つ以内）。

回答	回答数	比率
10_リーダーシップ	18	15%
11_コミュニケーション能力	7	6%
12_積極性	17	14%
13_倫理観	2	2%
14_問題解決力	24	20%
15_自己研鑽力	9	8%
16_ストレス耐性	18	15%
17_チャレンジ精神	15	13%
18_主体性	16	13%
19_粘り強くやり抜く力	14	12%
20_協調性	5	4%

※【比率】 問7回答数÷アンケート回答者（120）



大学の教育成果に関するアンケート2022 調査結果

【問9】 本学の学生を採用したことについて該当するものを1つだけ選択してください。

回答	回答数	比率
01_大変満足	40	33.3%
02_概ね満足	65	54.2%
03_やや満足	8	6.7%
04_どちらでもない	4	3.3%
05_やや不満	0	0.0%
06_不満	0	0.0%
07_未回答	3	2.5%
計	120	100.0%

