令和 2 年度「卒業後アンケート」調査概要

調査の目的

本調査は、本学を卒業した学生が在学中に身に付けた能力等の実社会における有用度の確認を行い、卒業生の声を教育的視点から有効活用することによって、社会からの人材要請に照らした本学の教育内容や学生支援等の改善を図ることを目的とする。

調査の概要

- 調査期間　2020(令和 2)年 9 月 8 日～9 月 22 日
- 調査・回答方法　卒業後 3 年経過した 2017(平成 29)年度卒業生に対しアンケート調査用 Web ページのアドレスを郵送し、対象者が Web ページ上のアンケートフォームより回答を行う形式。
- 調査対象者数　1,011 人
- 有効回答数　105／送付数　879（回答率　11.9%）

	卒業者数	送付数	回答数	回答率
商学部商学科	143	119	9	7.6%
商学部経営学科	76	63	4	6.3%
商学部ホスピタリティ・マネジメント学科	85	73	9	12.3%
経済学部経済学科	170	158	17	10.8%
経済学部国際経済学科	34	33	3	9.1%
経済学部リーガルエコノミクス学科	71	65	8	12.3%
外国語学部英米学科	94	82	9	11.0%
外国語学部東アジア学科	46	40	3	7.5%
社会福祉学部第一部社会福祉学科	71	58	14	24.1%
社会福祉学部福祉環境学科	51	42	17	40.5%
社会福祉学部子ども家庭福祉学科	77	72	2	2.8%
社会福祉学部ライフ・ウェルネス学科	73	63	3	4.8%
社会福祉学部第二部社会福祉学科	20	11	7	63.6%
計	1,011	879	105	11.9%

「卒業後アンケート」 調査項目

熊本学園大学では教育や学生支援について改善および質の向上をはかることを目的として、卒業された皆さんを対象としてアンケートを実施いたします。差し支えのない範囲でご回答いただきますようお願いいたします。

Ⅰ． 大学で身につけた力について

あなたが本学の学びや学生生活において身につけたことについてお尋ねします。

問 1. 在学中に身につけることができたと思うことは何ですか。
選択肢から選んでください（複数回答可）

①専門的な知識　②専門的な技術や技能　③幅広い教養、一般常識
④社会に関する知識　⑤チームワーク　⑥コミュニケーション能力
⑦プレゼンテーション能力　⑧学習習慣・自己啓発力　⑨自己管理能力
⑩問題解決能力　⑪社会人としての倫理観
⑫創造的思考力　⑬国際感覚・異文化理解
⑭社会人として必要な読解力・文章表現力・数的処理能力　⑮その他

問 2. 問 1. で選択した力を身に付ける上で、何が役に立ったとお考えですか。
選択肢から選んでください（複数回答可）

①大学での講義　②ゼミ　③インターンシップ　④サークル活動
⑤先輩、友人との交流　⑥留学による経験　⑦課外講座　⑧その他

問 3. 在学中に身につけた知識や能力等は、現在のお仕事に役立っていますか。
選択肢からひとつ選んでください（択一回答）

①役立っている　②やや役立っている　③どちらともいえない
④どちらかというと役立っていない　⑤役立っていない

問 4. 在学中に身につけておけばよかったと思うことはありますか。
選択肢から選んでください（複数回答可）

①専門的な知識　②専門的な技術や技能　③幅広い教養、一般常識
④社会に関する知識　⑤チームワーク　⑥コミュニケーション能力
⑦プレゼンテーション能力　⑧学習習慣・自己啓発力　⑨自己管理能力
⑩問題解決能力　⑪社会人としての倫理観
⑫創造的思考力　⑬国際感覚・異文化理解
⑭社会人として必要な読解力・文章表現力・数的処理能力　⑮その他

問 5. 卒業後、ご自身のキャリアを築いていかれる中で、今学びたい、あるいは学び直したいなどと思うものがあれば教えてください。（自由記述）

Ⅱ．　在学中の満足度について

本学の教育・学生支援や施設などについての満足度についてお尋ねします。

下の各項目について、あなたの在学中の満足度はいかがでしたか。
項目ごとに選択肢からひとつ選んでください（択一回答）

(1) 教育内容
①満足　②やや満足　③どちらともいえない　④やや不満　⑤不満

(2) 学生生活に対する支援
①満足　②やや満足　③どちらともいえない　④やや不満　⑤不満

(3) 部活動・サークル活動に対する支援
①満足　②やや満足　③どちらともいえない　④やや不満　⑤不満

(4) 就職支援・キャリア形成支援
①満足　②やや満足　③どちらともいえない　④やや不満　⑤不満

(5) 資格取得支援
①満足　②やや満足　③どちらともいえない　④やや不満　⑤不満

(6) 図書館の環境
①満足　②やや満足　③どちらともいえない　④やや不満　⑤不満

(7) その他大学の施設・設備
①満足　②やや満足　③どちらともいえない　④やや不満　⑤不満

Ⅲ.　ご自身のことについて

あなたご自身のことについてお尋ねします。

問 1. あなたの性別を選んでください。

①男性　②女性

問 2. あなたの年代を選んでください。

①20 歳代　②30 歳代　③40 歳代　④50 歳以上

問 3. あなたの卒業学科を選んでください。

①商学部商学科　②商学部経営学科　③商学部ホスピタリティ・マネジメント学科
④経済学部経済学科　⑤経済学部国際経済学科
⑥経済学部リーガルエコノミクス学科
⑦外国語学部英米学科　⑧外国語学部東アジア学科
⑨社会福祉学部第一部社会福祉学科　⑩社会福祉学部福祉環境学科
⑪社会福祉学部子ども家庭福祉学科　⑫社会福祉学部ライフ・ウェルネス学科
⑬社会福祉学部第二部社会福祉学科

問 4. あなたの勤務先の主たる業種を選んでください。

①農林水産業　②建設業　③製造業　④電気・ガス・熱供給　⑤運輸・通信業
⑥卸売業　⑦小売業　⑧飲食店・レストラン　⑨金融・保険・信販業
⑩不動産業全般　⑪サービス業　⑫教育・福祉・医療・幼稚園・保育所　⑬公務員
⑭自営業　⑮その他（進学・無職等を含む）

問 5. 勤務先での雇用形態について、選んでください。

①正社員　②契約社員　③派遣社員　④パートタイム・アルバイト
⑤その他（進学・無職等を含む）

2020(令和2)年度「卒業後アンケート」 集計結果

Ⅰ　大学で身につけた力について

問1. あなたが在学中に身につけることができたと思うことは何ですか。(複数回答)

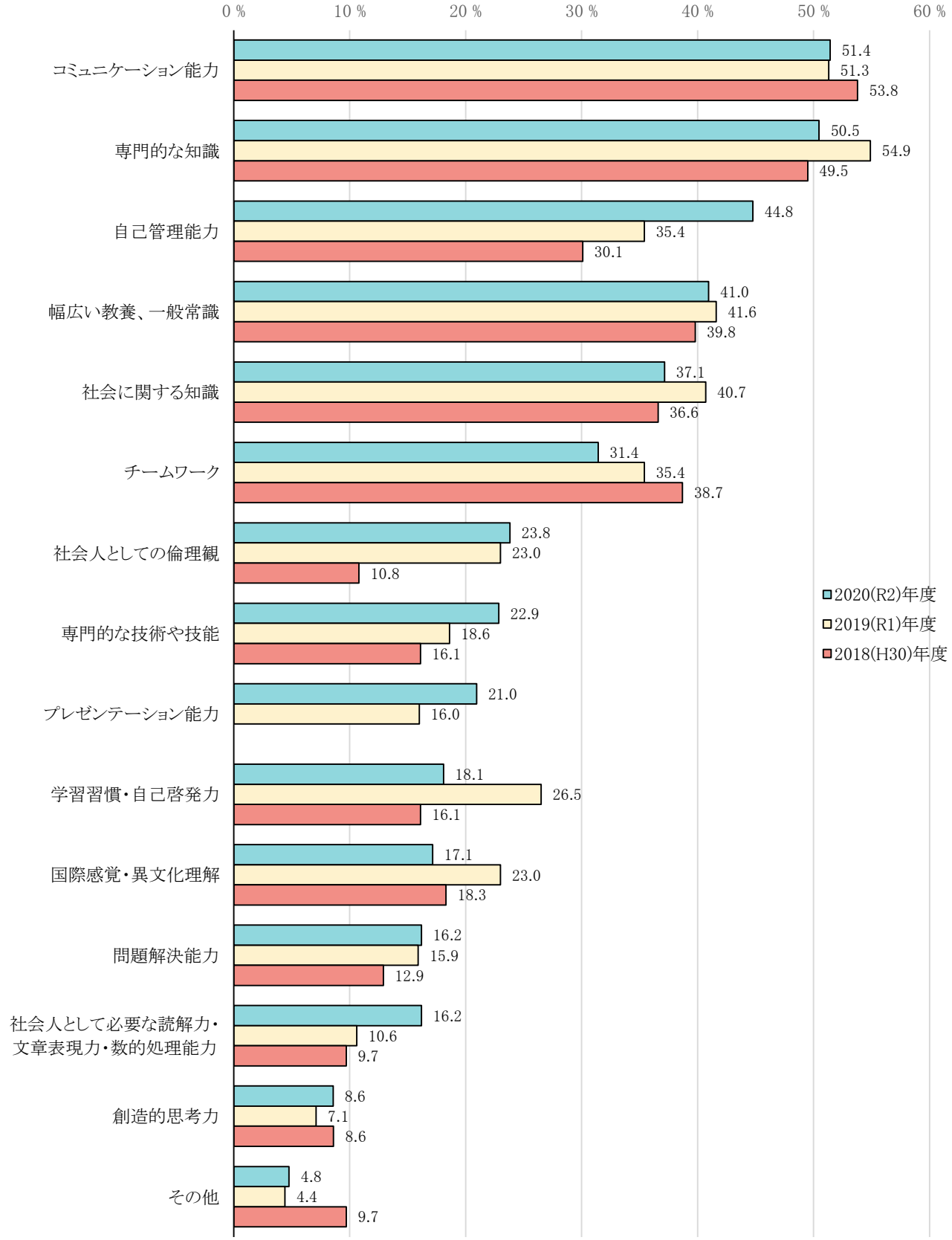

※「プレゼンテーション能力」の項目は2019(令和元)年度より追加

問2. 問1.で選択した力を身に付ける上で、何が役に立ったとお考えですか。(複数回答)

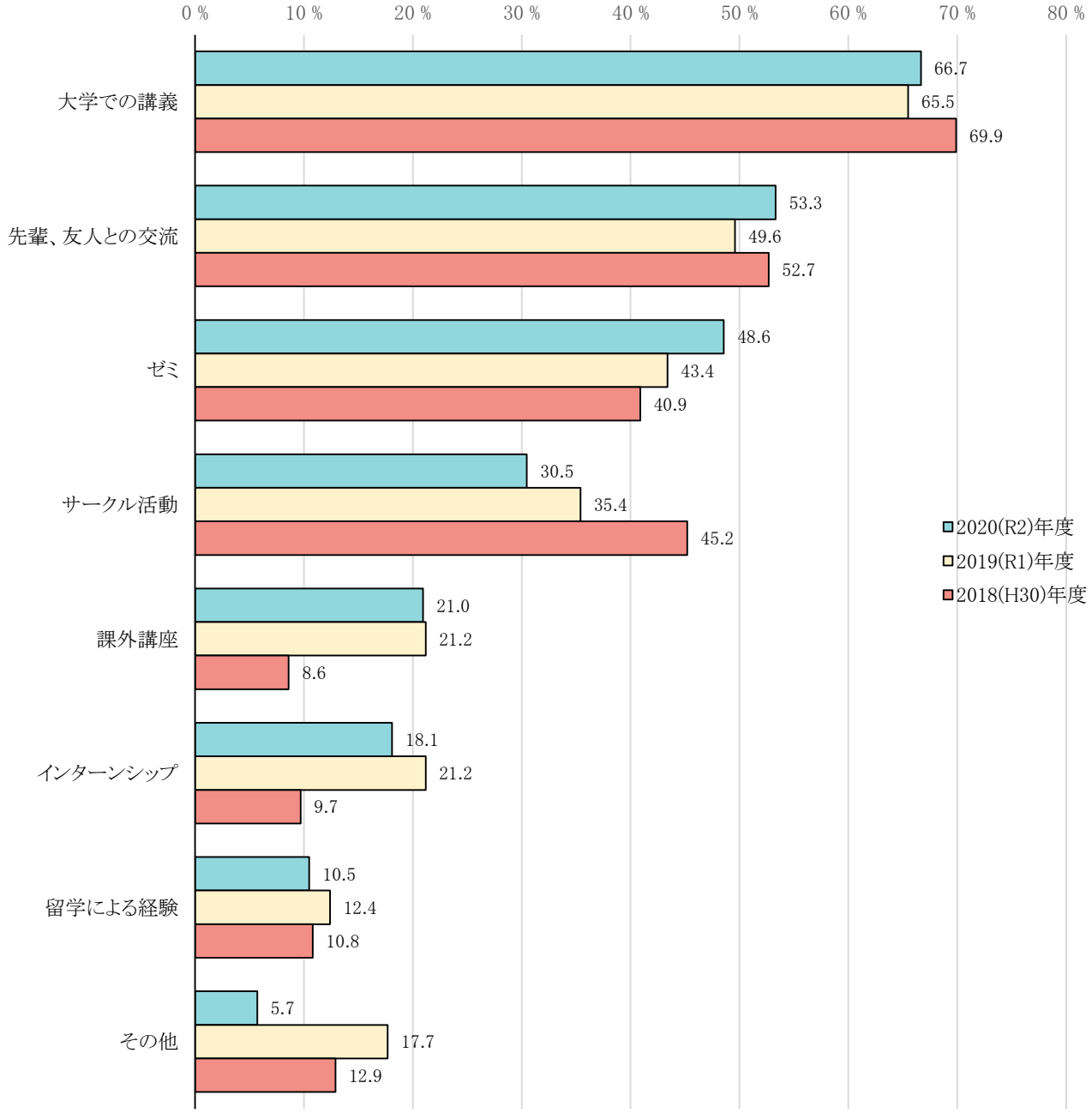

問3. 在学中に身につけた知識や能力等は、現在のお仕事に役立っていますか。

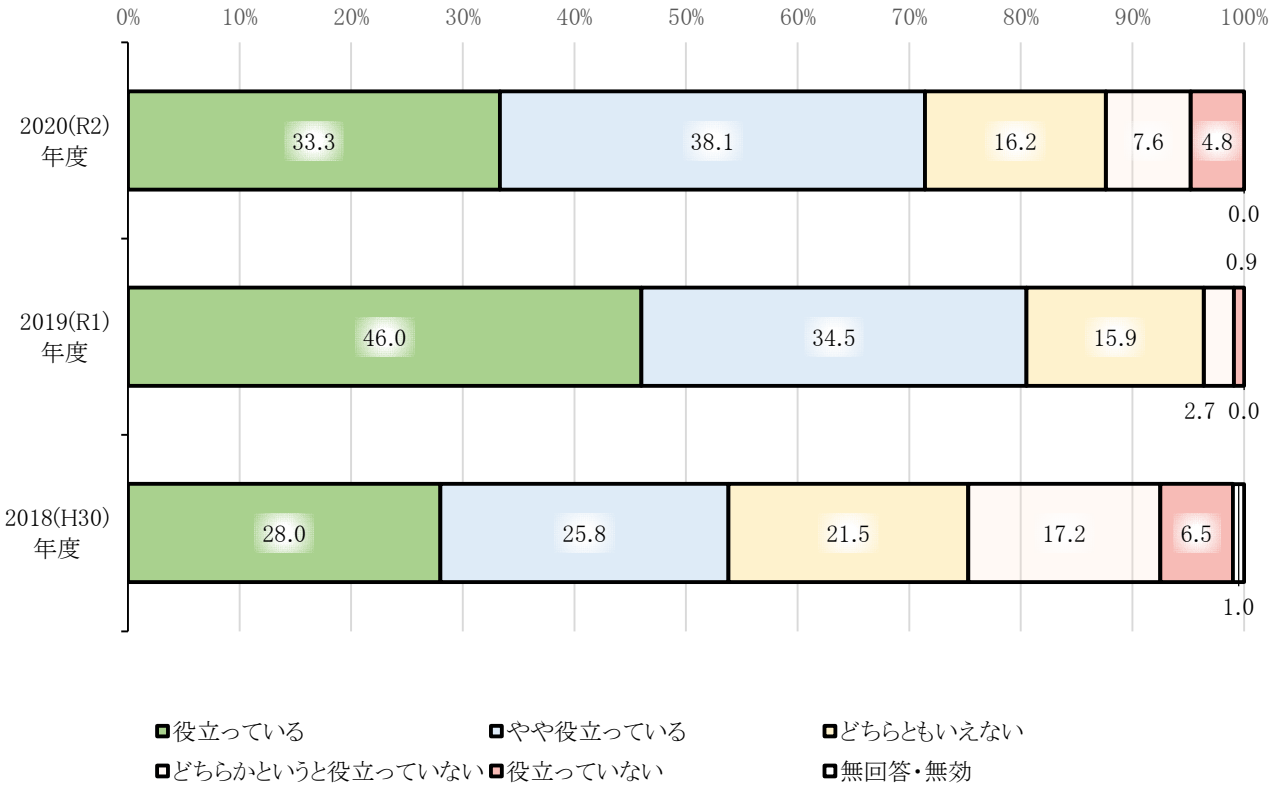

問4. 在学中に身につけておけばよかったと思うことはありますか。(複数回答)

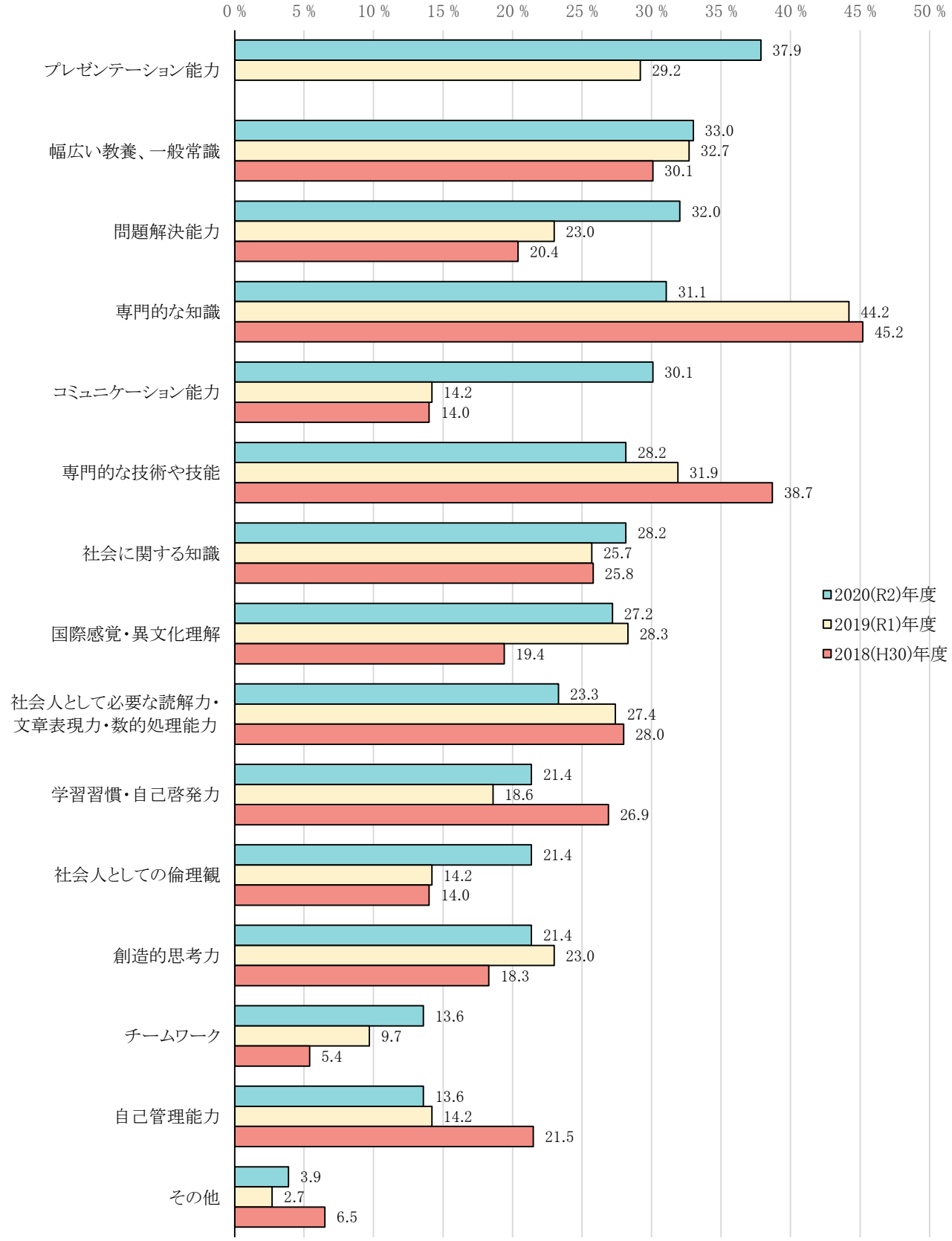

※「プレゼンテーション能力」の項目は2019(令和元)年度より追加

大学における学びで身につけられた力として、多く上げられたのは「専門的な知識」・「幅広い教養、一般常識」・「社会に関する知識」のように知識を得る場としてだけでなく、「コミュニケーション能力」・「自己管理能力」・「チームワーク」などが多く挙げられた。

また、「何が役に立ったか」の問いについては、やはり「大学での講義」が多い一方、「先輩、友人との交流」・「ゼミ」のように座学のみならず大学における人間関係によっても得るものが多いものと考えられる。

大学によって得られたものが、現在の仕事に役立っているかどうかについては7割ほどば肯定的な回答となり、否定的な回答は1割強だった。

「在学中に身につけておけばよかったと思うこと」については、前年度から設けられた「プレゼンテーション能力」が最多となった。

それ以外の項目については、「身につけられた力」とほぼ同様の傾向となっており、「大学としての学び」が多く求められる傾向があると考えられる。

自由記述の項目などから、語学力や簿記など資格関係について勉強したいと考えている卒業生が多かった。

問1. あなたが在学中に身につけることができたと思うことは何ですか。(複数回答)

	回答数	比率
コミュニケーション能力	54	51.4%
専門的な知識	53	50.5%
自己管理能力	47	44.8%
幅広い教養、一般常識	43	41.0%
社会に関する知識	39	37.1%
チームワーク	33	31.4%
社会人としての倫理観	25	23.8%
専門的な技術や技能	24	22.9%
プレゼンテーション能力	22	21.0%
学習習慣・自己啓発力	19	18.1%
国際感覚・異文化理解	18	17.1%
問題解決能力	17	16.2%
社会人として必要な読解力・文章表現力・数的処理能力	17	16.2%
創造的思考力	9	8.6%
その他	5	4.8%
無回答・無効	0	0.0%
計	105	100.0%

問2. 問1.で選択した力を身に付ける上で、何が役に立ったとお考えですか。(複数回答)

	回答数	比率
大学での講義	70	66.7%
先輩、友人との交流	56	53.3%
ゼミ	51	48.6%
サークル活動	32	30.5%
課外講座	22	21.0%
インターンシップ	19	18.1%
留学による経験	11	10.5%
その他	6	5.7%
無回答・無効	0	0.0%
計	105	100.0%

問3. 在学中に身につけた知識や能力等は、現在のお仕事に役立っていますか。

	回答数	比率
役立っている	35	33.3%
やや役立っている	40	38.1%
どちらともいえない	17	16.2%
どちらかというと役立っていない	8	7.6%
役立っていない	5	4.8%
無回答・無効	0	0.0%
計	105	100.0%

問4. 在学中に身につけておけばよかったと思うことはありますか。(複数回答)

	回答数	比率
プレゼンテーション能力	39	37.9%
幅広い教養、一般常識	34	33.0%
問題解決能力	33	32.0%
専門的な知識	32	31.1%
コミュニケーション能力	31	30.1%
専門的な技術や技能	29	28.2%
社会に関する知識	29	28.2%
国際感覚・異文化理解	28	27.2%
社会人として必要な読解力・文章表現力・数的処理能力	24	23.3%
学習習慣・自己啓発力	22	21.4%
社会人としての倫理観	22	21.4%
創造的思考力	22	21.4%
チームワーク	14	13.6%
自己管理能力	14	13.6%
その他	4	3.9%
無回答・無効	2	1.9%
計	105	100.0%

問5. 卒業後、ご自身のキャリアを築いていかれる中で、今学びたい、あるいは学び直したいなどと思うものがあれば教えてください。

（自由回答）

【語学・資格関係】

- 語学（英語、その他）
- ファイナンシャルプランナー
- 簿記
- PC関係の資格

【専門・一般教養】

- 社会福祉
- プログラミング
- 介護技術
- 専攻分野
- 専門的基礎知識
- 金融や社会経済など
- ビジネスマナー
- AI,RPI等時流の先端技術の種類及びそれらを用いた社会的課題への取り組みについて
- 民俗学
- 教育、世界の文化など
- 心理学
- 社会学など
- 手話
- 労務
- 法律・行政法
- アジアの文化
- ソーシャルワーク方法論
- 住居、住環境のコンサルティング
- コミュニケーション
- 経営について
- 保護者対応など
- プレゼンテーション
- 財務、税金について
- 一般教養

【その他】

- 勉強以外のなにか
- もっと好きな事を勉強できていれば良かった
- 様々な発想に触れ考え、経験値として身につけることができるもの

多かった回答は「語学」、パソコン関係・簿記などの「各種資格」であった。
特に「英語」を学びたい、という回答は毎年多数見受けられる。
また、大学で学んだ専門分野の他、心理学・社会学など一般的な教養の回答も目立った。

Ⅱ　在学中の満足度について

問1. 下の各項目について、あなたの在学中の満足度はいかがでしたか。

［2020(R2)年度］

	満足	やや満足	どちらともいえない	やや不満	不満	無回答・無効
(1)教育内容	20 19.0%	57 54.3%	19 18.1%	6 5.7%	3 2.9%	0 0.0%
(2)学生生活に対する支援	32 30.5%	46 43.8%	19 18.1%	4 3.8%	4 3.8%	0 0.0%
(3)部活動・サークル活動に対する支援	13 12.4%	31 29.5%	53 50.5%	3 2.9%	5 4.8%	0 0.0%
(4)就職支援・キャリア形成支援	28 26.7%	39 37.1%	27 25.7%	6 5.7%	5 4.8%	0 0.0%
(5)資格取得支援	28 26.9%	39 37.5%	26 25.0%	7 6.7%	4 3.8%	1 1.0%
(6)図書館の環境	65 62.5%	27 26.0%	12 11.5%	0 0.0%	0 0.0%	1 1.0%
(7)その他大学の施設・設備	31 29.8%	52 50.0%	17 16.3%	3 2.9%	1 1.0%	1 1.0%

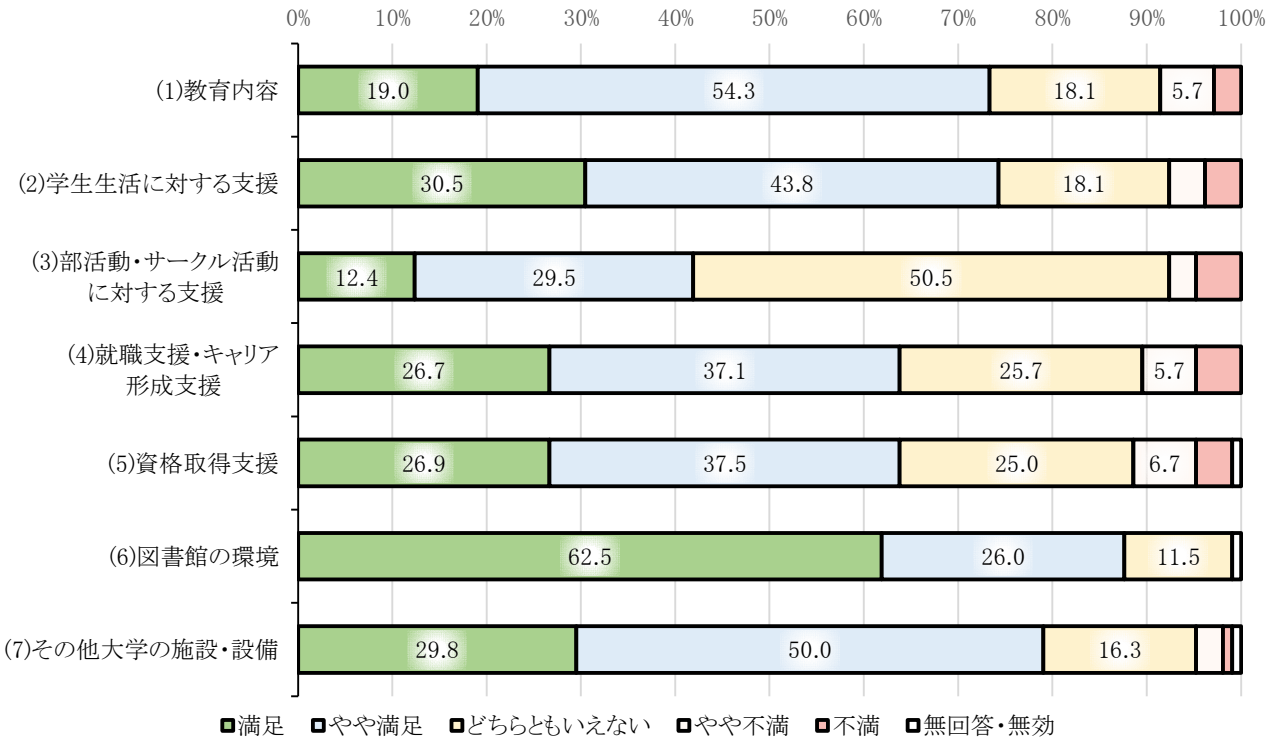

本学に対する満足度の項目においては、教育面・施設面に置いて7割以上が「満足」「やや満足」の肯定的回答となり、「不満」「やや不満」については概ね1割以下にとどまった。

特に図書館の環境については、満足度が高く「満足」「やや満足」でおよそ9割となり、不満は少なかった。

全体的に満足度が高めの中で「部活動・サークル活動に対する支援」については満足度が低めとの結果が出た。

Ⅱ　在学中の満足度について

問1.　下の各項目について、あなたの在学中の満足度はいかがでしたか。

(1)教育内容



(2)学生生活に対する支援

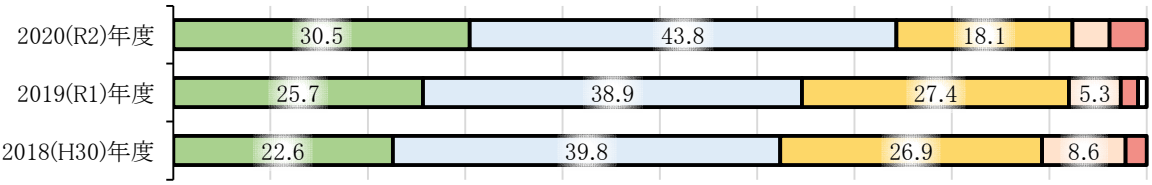

(3)部活動・サークル活動に対する支援

(4)就職支援・キャリア形成支援

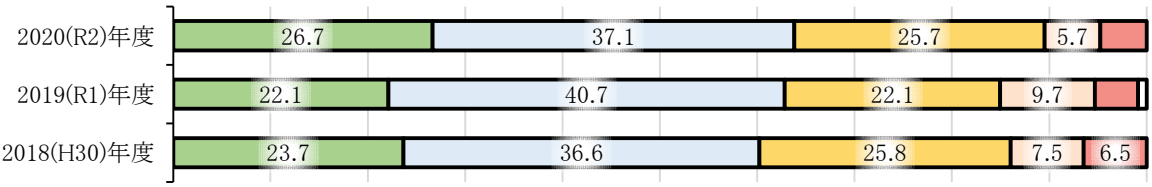

(5)資格取得支援

(6)図書館の環境

(7)その他大学の施設・設備

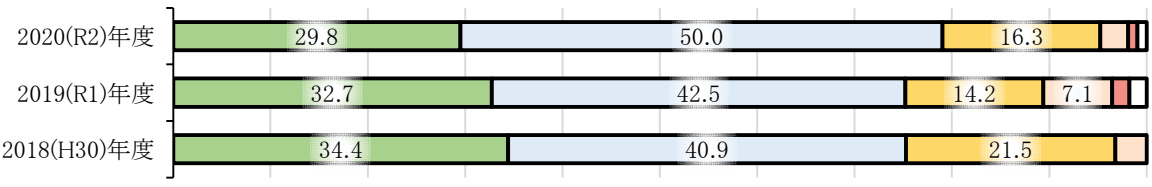

Ⅲ　自身のことについて

問1.　あなたの性別を選んでください。

	回答数	比率
男	27	25.7%
女	77	73.3%
無回答・無効	1	1.0%
計	105	100%

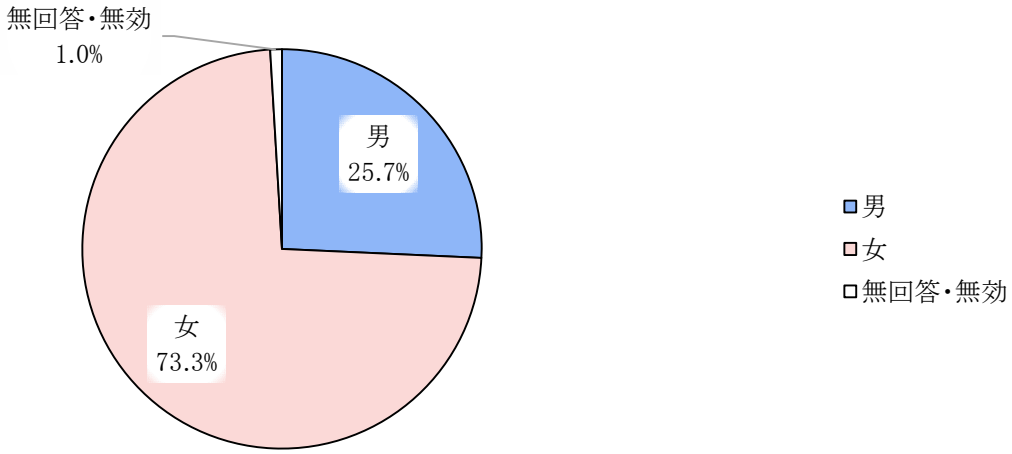

問2.　あなたの年代を選んでください。

20歳代	104	99.0%
30歳代	1	1.0%
計	105	100%

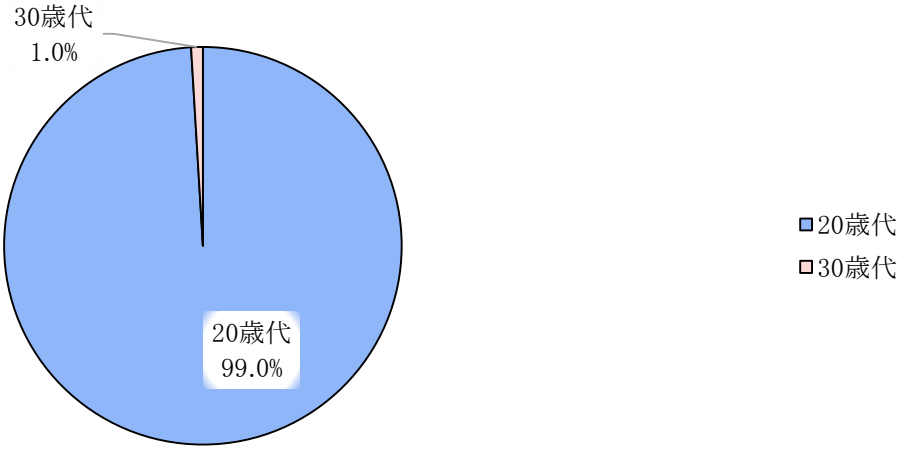

問3. あなたの卒業学科を選んでください。

	回答数	比率
商学部商学科	9	8.6%
商学部経営学科	4	3.8%
商学部ホスピタリィ・マネジメント学科	9	8.6%
経済学部経済学科	17	16.2%
経済学部国際経済学科	3	2.9%
経済学部リーガルエコノミクス学科	8	7.6%
外国語学部英米学科	9	8.6%
外国語学部東アジア学科	3	2.9%
社会福祉学部第一部社会福祉学科	14	13.3%
社会福祉学部福祉環境学科	7	6.7%
社会福祉学部子ども家庭福祉学科	17	16.2%
社会福祉学部ライフ・ウェルネス学科	2	1.9%
社会福祉学部第二部社会福祉学科	3	2.9%
計	105	100%

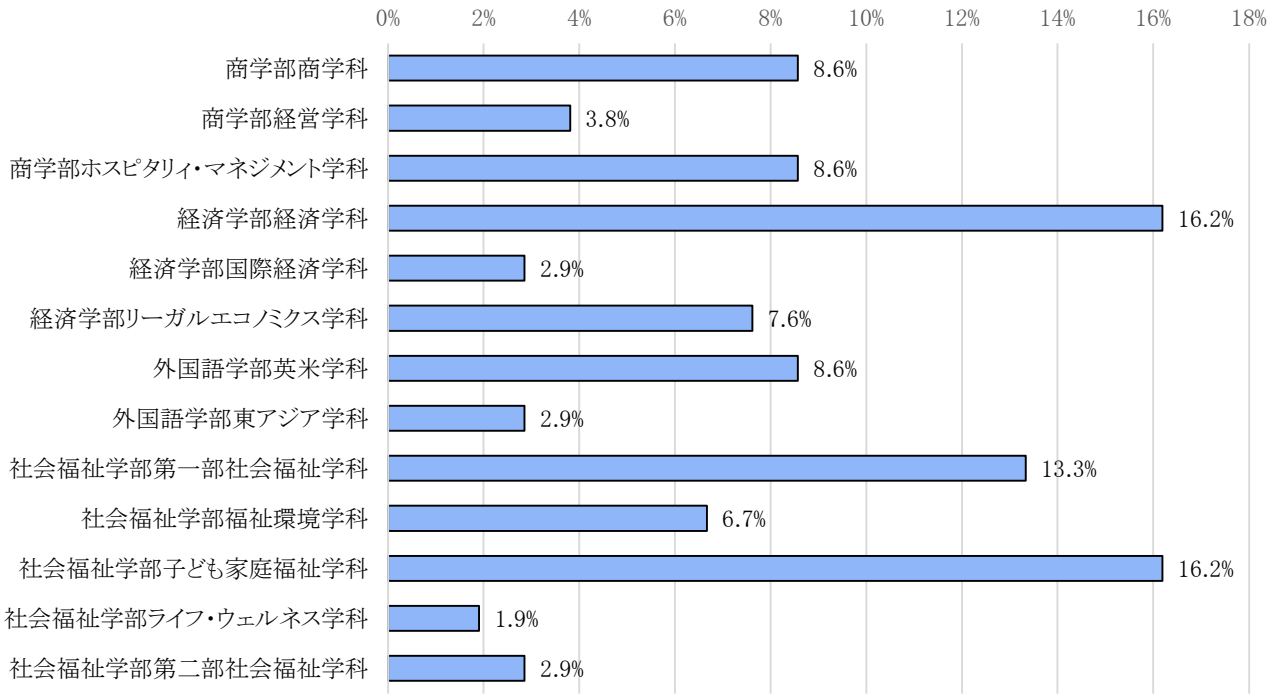

問4. あなたの勤務先の主たる業種を選んでください。

	回答数	比率
農林水産業	0	0.0%
建設業	3	2.9%
製造業	3	2.9%
電気・ガス・熱供給	0	0.0%
運輸・通信業	1	1.0%
卸売業	4	3.8%
小売業	3	2.9%
飲食店・レストラン	3	2.9%
金融・保険・信販業	12	11.4%
不動産業全般	0	0.0%
サービス業	14	13.3%
教育・福祉・医療・幼稚園・保育所	38	36.2%
公務員	17	16.2%
自営業	0	0.0%
パートタイム・アルバイト	1	1.0%
その他（進学・無職等を含む）	6	5.7%
計	105	100%

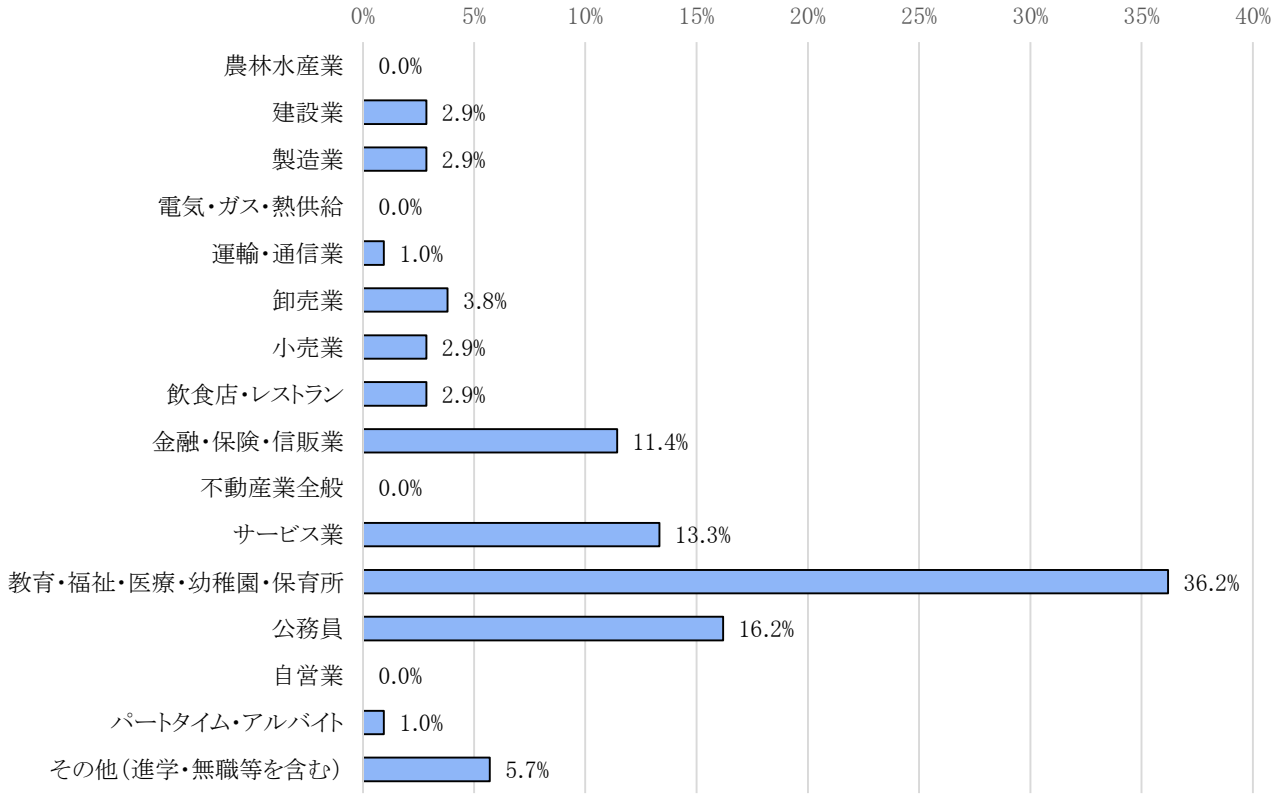

問5. 勤務先の雇用形態について選んでください。

	回答数	比率
正社員	91	86.7%
契約社員	6	5.7%
パートタイム・アルバイト	4	3.8%
その他（進学・無職等を含む）	4	3.8%
計	105	100%

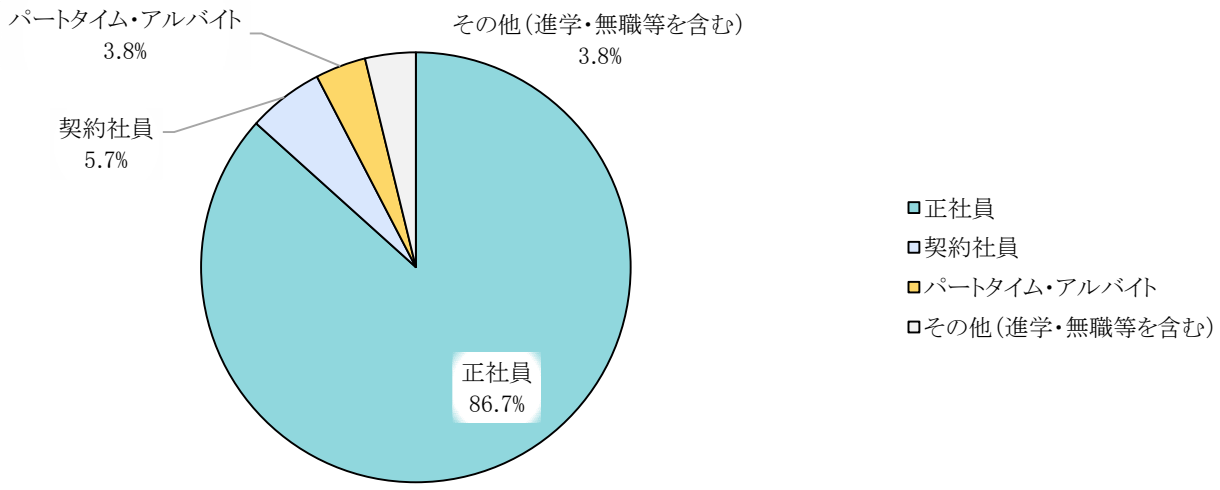

2020(令和2)年度「卒業後アンケート」 学部別集計

学部別回答数

商学部	経済学部	外国語学部	社会福祉学部	全学計
22	28	12	43	105

Ⅰ 大学で身につけた力について(学部別集計)

問1. あなたが在学中に身につけることができたと思うことは何ですか。

	商学部	経済学部	外国語学部	社会福祉学部	全学計
コミュニケーション能力	11 (50.0)	17 (60.7)	10 (83.3)	16 (37.2)	54 (51.4)
専門的な知識	5 (22.7)	9 (32.1)	7 (58.3)	33 (76.7)	53 (50.5)
自己管理能力	11 (50.0)	16 (57.1)	11 (91.7)	14 (32.6)	47 (44.8)
幅広い教養、一般常識	8 (36.4)	13 (46.4)	9 (75.0)	10 (23.3)	43 (41.0)
社会に関する知識	13 (59.1)	11 (39.3)	5 (41.7)	10 (23.3)	39 (37.1)
チームワーク	11 (50.0)	12 (42.9)	6 (50.0)	12 (27.9)	33 (31.4)
社会人としての倫理観	8 (36.4)	14 (50.0)	5 (41.7)	7 (16.3)	25 (23.8)
専門的な技術や技能	9 (40.9)	3 (10.7)	3 (25.0)	16 (37.2)	24 (22.9)
プレゼンテーション能力	10 (45.5)	11 (39.3)	6 (50.0)	4 (9.3)	22 (21.0)
学習習慣・自己啓発力	13 (59.1)	8 (28.6)	6 (50.0)	6 (14.0)	19 (18.1)
国際感覚・異文化理解	14 (63.6)	4 (14.3)	8 (66.7)	2 (4.7)	18 (17.1)
問題解決能力	14 (63.6)	7 (25.0)	3 (25.0)	6 (14.0)	17 (16.2)
社会人として必要な 読解力・文章表現力・数的処理能力	13 (59.1)	7 (25.0)	2 (16.7)	8 (18.6)	17 (16.2)
創造的思考力	16 (72.7)	4 (14.3)	2 (16.7)	3 (7.0)	9 (8.6)
その他	0 (0.0)	1 (3.6)	0 (0.0)	4 (9.3)	5 (4.8)
無回答・無効	0 (0.0)	0 (0.0)	0 (0.0)	0 (0.0)	0 (0.0)
回答数	22	28	12	43	105

商学部については、「創造的思考力」「国際感覚・異文化理解」「問題解決能力」などが上位となった。また他学部や全学とも異なる傾向が出ており、回答がまんべんなく分散しているのが特徴である。

経済学部は、「コミュニケーション能力」「自己管理能力」の他、「社会人としての倫理観」の回答が上位となっている。また、商学部とともに「プレゼンテーション能力」の回答が目立つ。

外国語学部も「自己管理能力」「コミュニケーション能力」の回答が多かった。

社会福祉学部は「専門的な知識」が圧倒的に多く、また「専門的な技術や技能」の回答も多かった。これは資格取得を考える学生が多い学部であることの反映だと思われる。

全体としては、大学における学びの特徴である「専門的知識」「幅広い教養、一般知識」のみならず「コミュニケーション能力」「自己管理能力」などを身につけたと考える学生が多かった。

問2.　問1.で選択した力を身に付ける上で、何が役に立ったとお考えですか。

	商学部	経済学部	外国語学部	社会福祉学部	全学計
大学での講義	15 (68.2)	17 (60.7)	8 (66.7)	30 (69.8)	70 (66.7)
先輩、友人との交流	11 (50.0)	16 (57.1)	5 (41.7)	24 (55.8)	56 (53.3)
ゼミ	13 (59.1)	17 (60.7)	2 (16.7)	19 (44.2)	51 (48.6)
サークル活動	6 (27.3)	6 (21.4)	1 (8.3)	19 (44.2)	32 (30.5)
課外講座	2 (9.1)	7 (25.0)	3 (25.0)	10 (23.3)	22 (21.0)
インターンシップ	7 (31.8)	12 (42.9)	0 (0.0)	0 (0.0)	19 (18.1)
留学による経験	3 (13.6)	1 (3.6)	7 (58.3)	0 (0.0)	11 (10.5)
その他	1 (4.5)	2 (7.1)	1 (8.3)	2 (4.7)	6 (5.7)
無回答・無効	0 (0.0)	0 (0.0)	0 (0.0)	0 (0.0)	0 (0.0)
回答数	22	28	12	43	105

やはり「大学での講義」が基本となった回答が多かった。
また、先輩・友人など他者との交流やゼミなど大学における特徴的な学びが役に立ったと考える回答が多いという傾向があった。
商学部・経済学部ではインターンシップが、また外国語学部では留学が役に立ったという回答が目立っている。

問3.　在学中に身につけた知識や能力等は、現在のお仕事に役立っていますか。

	商学部	経済学部	外国語学部	社会福祉学部	全学計
役立っている	7 (31.8)	5 (17.9)	2 (16.7)	12 (27.9)	35 (33.3)
やや役立っている	5 (22.7)	7 (25.0)	4 (33.3)	22 (51.2)	40 (38.1)
どちらともいえない	7 (31.8)	4 (14.3)	4 (33.3)	4 (9.3)	17 (16.2)
どちらかというと役立っていない	2 (9.1)	1 (3.6)	0 (0.0)	5 (11.6)	8 (7.6)
役立っていない	1 (4.5)	3 (10.7)	2 (16.7)	0 (0.0)	5 (4.8)
無回答・無効	0 (0.0)	0 (0.0)	0 (0.0)	0 (0.0)	0 (0.0)
回答数	22	28	12	43	105

商学部・社会福祉学部については、現在の仕事に役立つと考える回答が多い一方、経済学部・外国語学部ではやや現在の仕事と結びついていないと考える回答が多い傾向が見受けられる。

問4.　在学中に身につけておけばよかったと思うことはありますか。

	商学部	経済学部	外国語学部	社会福祉学部	全学計
プレゼンテーション能力	8 (36.4)	11 (39.3)	2 (16.7)	18 (41.9)	39 (37.9)
幅広い教養、一般常識	6 (27.3)	6 (21.4)	8 (66.7)	17 (39.5)	34 (33.0)
問題解決能力	5 (22.7)	12 (42.9)	8 (66.7)	11 (25.6)	33 (32.0)
専門的な知識	8 (36.4)	9 (32.1)	5 (41.7)	12 (27.9)	32 (31.1)
コミュニケーション能力	10 (45.5)	7 (25.0)	2 (16.7)	15 (34.9)	31 (30.1)
専門的な技術や技能	9 (40.9)	6 (21.4)	5 (41.7)	14 (32.6)	29 (28.2)
社会に関する知識	8 (36.4)	6 (21.4)	5 (41.7)	17 (39.5)	29 (28.2)
国際感覚・異文化理解	12 (54.5)	8 (28.6)	5 (41.7)	10 (23.3)	28 (27.2)
社会人として必要な 読解力・文章表現力・数的処理能力	12 (54.5)	5 (17.9)	7 (58.3)	7 (16.3)	24 (23.3)
学習習慣・自己啓発力	11 (50.0)	9 (32.1)	6 (50.0)	4 (9.3)	22 (21.4)
社会人としての倫理観	12 (54.5)	7 (25.0)	7 (58.3)	4 (9.3)	22 (21.4)
創造的思考力	13 (59.1)	9 (32.1)	4 (33.3)	4 (9.3)	22 (21.4)
チームワーク	15 (68.2)	4 (14.3)	4 (33.3)	5 (11.6)	14 (13.6)
自己管理能力	15 (68.2)	5 (17.9)	2 (16.7)	5 (11.6)	14 (13.6)
その他	1 (4.5)	1 (3.6)	1 (8.3)	2 (4.7)	4 (3.9)
無回答・無効	0 (0.0)	0 (0.0)	0 (0.0)	0 (0.0)	0 (0.0)
回答数	22	28	12	43	105

概ね各学部とも「身についたこと」と同様の傾向が見受けられる。

商学部と社会福祉学部では回答の傾向にかなり差異があり、商学部の場合は「社会人としての能力」を、社会福祉学部では「専門的な知識・能力」を求める傾向があると思われる。経済学部・外国語学部はまんべんなく分布している傾向がある。

「プレゼンテーション能力」「コミュニケーション能力」について、外国語学部以外の各学部で回答が多い傾向が見受けられる。

Ⅱ　在学中の満足度について（学部別集計）

問1.　下の各項目について、あなたの在学中の満足度はいかがでしたか。

［(1)教育内容］

	商学部	経済学部	外国語学部	社会福祉学部	全学計
満足	9 (40.9)	1 (3.6)	1 (8.3)	8 (18.6)	20 (19.0)
やや満足	8 (36.4)	14 (50.0)	9 (75.0)	22 (51.2)	57 (54.3)
どちらともいえない	5 (22.7)	3 (10.7)	0 (0.0)	8 (18.6)	19 (18.1)
やや不満	0 (0.0)	1 (3.6)	1 (8.3)	5 (11.6)	6 (5.7)
不満	0 (0.0)	1 (3.6)	1 (8.3)	0 (0.0)	3 (2.9)
無回答・無効	0 (0.0)	0 (0.0)	0 (0.0)	0 (0.0)	0 (0.0)
回答数	22	28	12	43	105

［(2)学生生活に対する支援］

	商学部	経済学部	外国語学部	社会福祉学部	全学計
満足	9 (40.9)	8 (28.6)	7 (58.3)	8 (18.6)	32 (30.5)
やや満足	7 (31.8)	9 (32.1)	3 (25.0)	25 (58.1)	46 (43.8)
どちらともいえない	4 (18.2)	2 (7.1)	1 (8.3)	7 (16.3)	19 (18.1)
やや不満	0 (0.0)	0 (0.0)	1 (8.3)	3 (7.0)	4 (3.8)
不満	2 (9.1)	1 (3.6)	0 (0.0)	0 (0.0)	4 (3.8)
無回答・無効	0 (0.0)	0 (0.0)	0 (0.0)	0 (0.0)	0 (0.0)
回答数	22	28	12	43	105

［(3)部活動・サークル活動に対する支援］

	商学部	経済学部	外国語学部	社会福祉学部	全学計
満足	5 (22.7)	1 (3.6)	1 (8.3)	6 (14.0)	13 (12.4)
やや満足	4 (18.2)	7 (25.0)	5 (41.7)	18 (41.9)	31 (29.5)
どちらともいえない	11 (50.0)	10 (35.7)	5 (41.7)	17 (39.5)	53 (50.5)
やや不満	1 (4.5)	1 (3.6)	0 (0.0)	1 (2.3)	3 (2.9)
不満	1 (4.5)	1 (3.6)	1 (8.3)	1 (2.3)	5 (4.8)
無回答・無効	0 (0.0)	0 (0.0)	0 (0.0)	0 (0.0)	0 (0.0)
回答数	22	28	12	43	105

［(4)就職支援・キャリア形成支援］

	商学部	経済学部	外国語学部	社会福祉学部	全学計
満足	7 (31.8)	5 (17.9)	3 (25.0)	12 (27.9)	28 (26.7)
やや満足	6 (27.3)	8 (28.6)	5 (41.7)	17 (39.5)	39 (37.1)
どちらともいえない	6 (27.3)	4 (14.3)	1 (8.3)	11 (25.6)	27 (25.7)
やや不満	1 (4.5)	2 (7.1)	3 (25.0)	2 (4.7)	6 (5.7)
不満	2 (9.1)	1 (3.6)	0 (0.0)	1 (2.3)	5 (4.8)
無回答・無効	0 (0.0)	0 (0.0)	0 (0.0)	0 (0.0)	0 (0.0)
回答数	22	28	12	43	105

［(5)資格取得支援］

	商学部	経済学部	外国語学部	社会福祉学部	全学計
満足	6 (27.3)	4 (14.3)	4 (33.3)	16 (37.2)	28 (26.9)
やや満足	6 (27.3)	9 (32.1)	3 (25.0)	12 (27.9)	39 (37.5)
どちらともいえない	7 (31.8)	6 (21.4)	4 (33.3)	8 (18.6)	26 (25.0)
やや不満	3 (13.6)	0 (0.0)	0 (0.0)	4 (9.3)	7 (6.7)
不満	0 (0.0)	1 (3.6)	0 (0.0)	3 (7.0)	4 (3.8)
無回答・無効	0 (0.0)	0 (0.0)	1 (8.3)	0 (0.0)	1 (1.0)
回答数	22	28	12	43	105

［(6)図書館の環境］

	商学部	経済学部	外国語学部	社会福祉学部	全学計
満足	13 (59.1)	14 (50.0)	8 (66.7)	29 (67.4)	65 (62.5)
やや満足	7 (31.8)	6 (21.4)	3 (25.0)	10 (23.3)	27 (26.0)
どちらともいえない	2 (9.1)	0 (0.0)	0 (0.0)	4 (9.3)	12 (11.5)
やや不満	0 (0.0)	0 (0.0)	0 (0.0)	0 (0.0)	0 (0.0)
不満	0 (0.0)	0 (0.0)	0 (0.0)	0 (0.0)	0 (0.0)
無回答・無効	0 (0.0)	0 (0.0)	1 (8.3)	0 (0.0)	1 (1.0)
回答数	22	28	12	43	105

［(7)その他大学の施設・設備］

	商学部	経済学部	外国語学部	社会福祉学部	全学計
満足	7 (31.8)	7 (25.0)	3 (25.0)	14 (32.6)	31 (29.8)
やや満足	7 (31.8)	13 (46.4)	8 (66.7)	20 (46.5)	52 (50.0)
どちらともいえない	8 (36.4)	0 (0.0)	0 (0.0)	6 (14.0)	17 (16.3)
やや不満	0 (0.0)	0 (0.0)	0 (0.0)	3 (7.0)	3 (2.9)
不満	0 (0.0)	0 (0.0)	0 (0.0)	0 (0.0)	1 (1.0)
無回答・無効	0 (0.0)	0 (0.0)	1 (8.3)	0 (0.0)	1 (1.0)
回答数	22	28	12	43	105

Ⅲ　自身のことについて（学部別集計）

問1.　あなたの性別を選んでください。

	商学部	経済学部	外国語学部	社会福祉学部	全学計
男	5 (22.7)	4 (14.3)	1 (8.3)	7 (16.3)	27 (25.7)
女	16 (72.7)	16 (57.1)	11 (91.7)	36 (83.7)	77 (73.3)
無回答・無効	1 (4.5)	0 (0.0)	0 (0.0)	0 (0.0)	1 (1.0)
回答数	22	28	12	43	105

問2.　あなたの年代を選んでください。

	商学部	経済学部	外国語学部	社会福祉学部	全学計
20歳代	22 (100.0)	20 (71.4)	12 (100.0)	42 (97.7)	104 (99.0)
30**歳代**	0 (0.0)	0 (0.0)	0 (0.0)	1 (2.3)	1 (1.0)
無回答・無効	0 (0.0)	0 (0.0)	0 (0.0)	0 (0.0)	0 (0.0)
回答数	22	28	12	43	105

問3.　あなたの卒業学科を選んでください。

	回答数
商学部商学科	9
商学部経営学科	4
商学部ホスピタリィ・マネジメント学科	9
経済学部経済学科	17
経済学部国際経済学科	3
経済学部リーガルエコノミクス学科	8
外国語学部英米学科	9
外国語学部東アジア学科	3
社会福祉学部第一部社会福祉学科	14
社会福祉学部福祉環境学科	7
社会福祉学部子ども家庭福祉学科	17
社会福祉学部ライフ・ウェルネス学科	2
社会福祉学部第二部社会福祉学科	3

問4.　あなたの勤務先の主たる業種を選んでください。

	商学部	経済学部	外国語学部	社会福祉学部	全学計
建設業	1 (4.5)	0 (0.0)	0 (0.0)	0 (0.0)	3 (2.9)
製造業	1 (4.5)	0 (0.0)	1 (8.3)	0 (0.0)	3 (2.9)
運輸・通信業	0 (0.0)	1 (3.6)	1 (8.3)	0 (0.0)	1 (1.0)
卸売業	0 (0.0)	4 (14.3)	1 (8.3)	0 (0.0)	4 (3.8)
小売業	3 (13.6)	0 (0.0)	0 (0.0)	0 (0.0)	3 (2.9)
飲食店・レストラン	1 (4.5)	0 (0.0)	0 (0.0)	1 (2.3)	3 (2.9)
金融・保険・信販業	5 (22.7)	5 (17.9)	2 (16.7)	1 (2.3)	12 (11.4)
サービス業	4 (18.2)	1 (3.6)	1 (8.3)	2 (4.7)	14 (13.3)
教育・福祉・医療・幼稚園・保育所	1 (4.5)	7 (25.0)	6 (50.0)	28 (65.1)	38 (36.2)
公務員	3 (13.6)	0 (0.0)	0 (0.0)	10 (23.3)	17 (16.2)
パートタイム・アルバイト	0 (0.0)	0 (0.0)	0 (0.0)	1 (2.3)	1 (1.0)
その他（進学・無職等を含む）	3 (13.6)	2 (7.1)	0 (0.0)	0 (0.0)	6 (5.7)
回答数	22	28	12	43	105

問5.　勤務先の雇用形態について選んでください。

	商学部	経済学部	外国語学部	社会福祉学部	全学計
正社員	17 (77.3)	16 (57.1)	9 (75.0)	40 (93.0)	91 (86.7)
契約社員	2 (9.1)	3 (10.7)	3 (25.0)	1 (2.3)	6 (5.7)
パートタイム・アルバイト	0 (0.0)	0 (0.0)	0 (0.0)	2 (4.7)	4 (3.8)
その他（進学・無職等を含む）	3 (13.6)	1 (3.6)	0 (0.0)	0 (0.0)	4 (3.8)
回答数	22	28	12	43	105