

2021（令和3）年度卒業時アンケート調査実施結果について

本学の教育及び学生支援の改善と質向上を図るための資料として、2021（令和3）年度の卒業生を対象として、以下の通りアンケート調査を実施いたしましたので、その結果を報告します。

アンケートの目的

卒業時点で大学生活を振り返ってもらい、大学での教育や生活を通じてどのような力を身につけたと考えているかを調査し、本学の教育の質向上、教育内容の改善や教育目標の見直しのための参考資料等に活用するため。

調査対象

2021（令和3）年度卒業生 1,112名

※2021（令和3）年9月卒業30名・2022（令和4）年3月卒業1,082名

調査方法

学位記授与式の日卒業生に書面にて依頼。回答方法は Google フォームを用いた Web 上での回答またはアンケート用紙への筆記による回答とする。

回答者について

824名（回答率 74.1%）

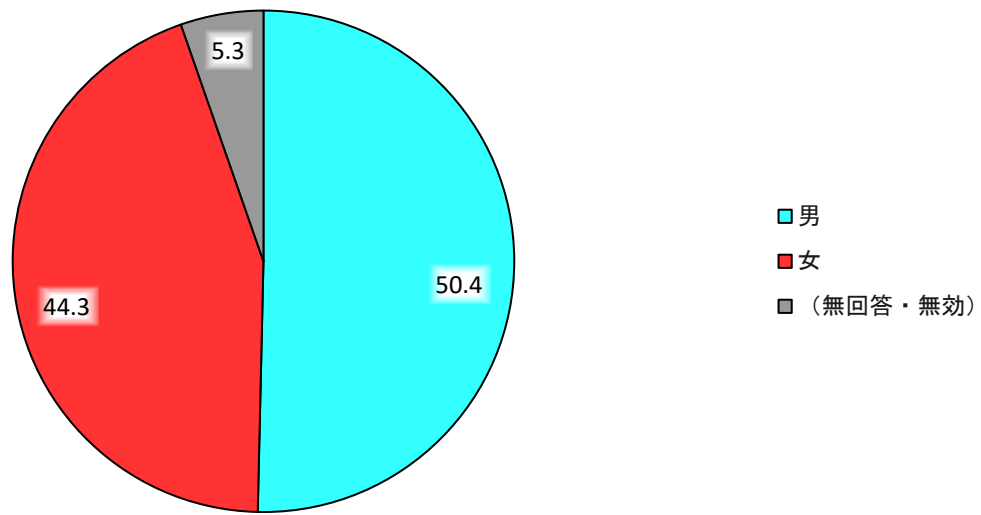
※2020（令和2）年度 801名（回答率 79.2%）

2019（令和元）年度 120名（回答率 12.4%）

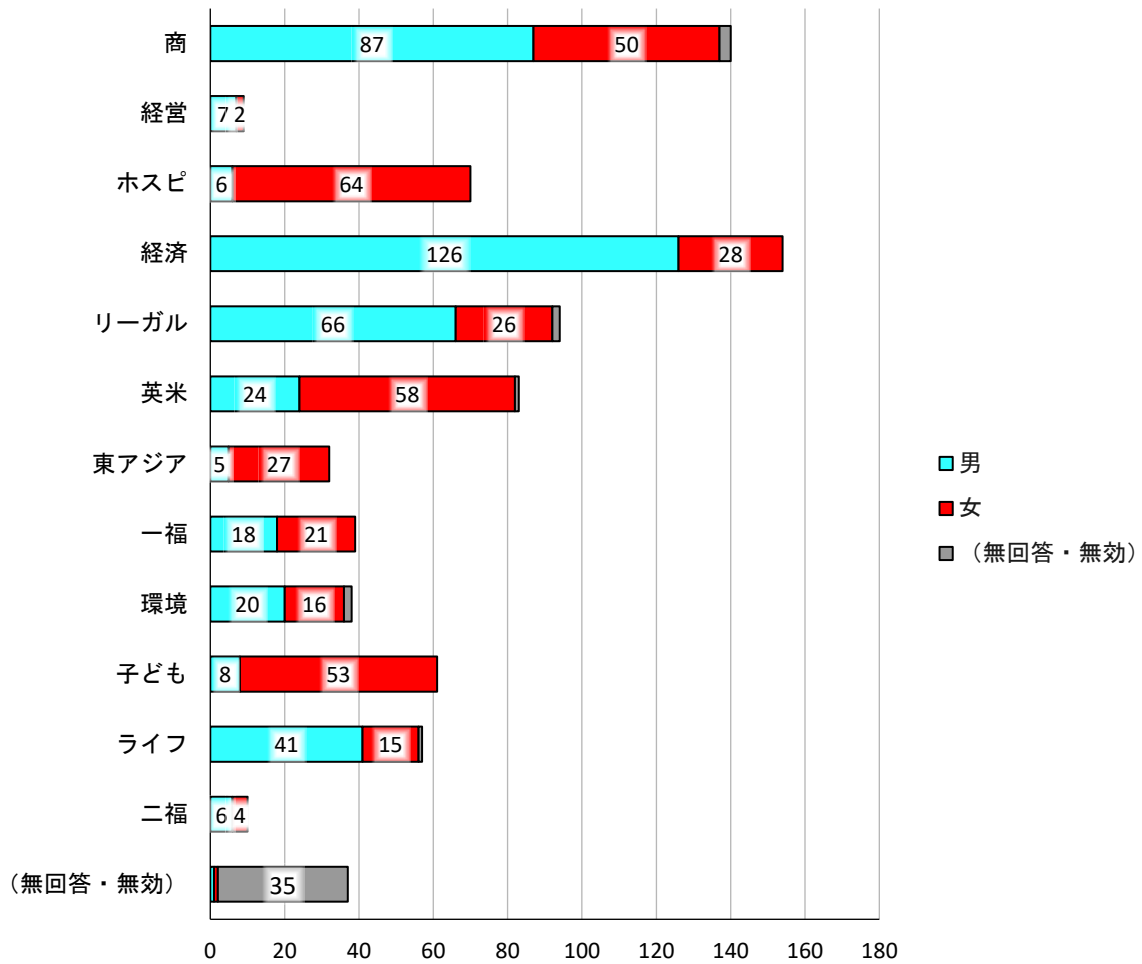
- この Web アンケート作成並びに集計は ICT 統括室 IR 担当が行いました。
- 各設問への回答結果を過去 3 ヶ年の比較グラフにしています。

【回答者の属性】2021(令和3)年度

回答者の性別(単位:%)



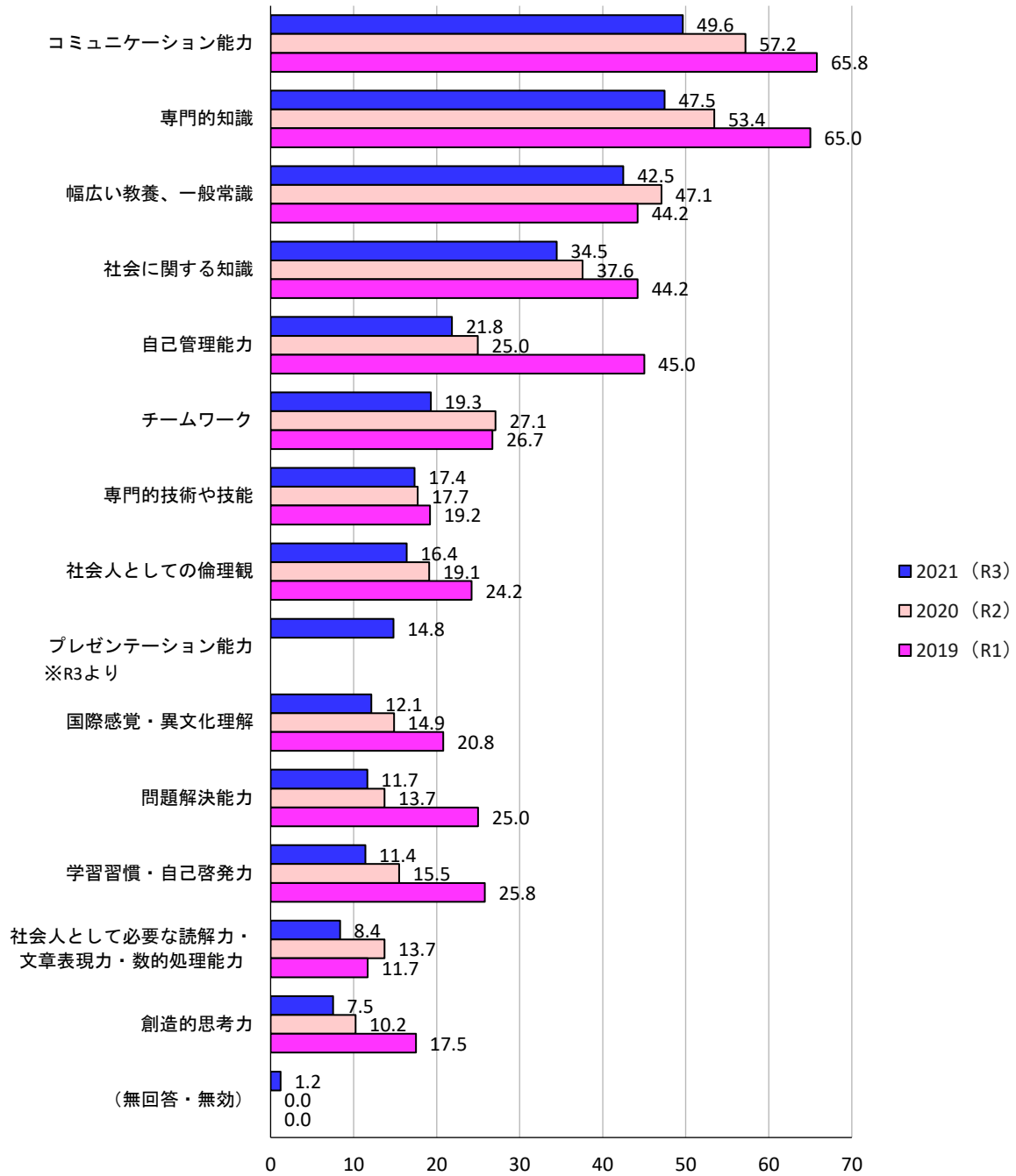
回答者の所属学科(実数)



2021(令和3)年度 卒業時アンケート 集計結果

【回答内容】※2021(令和3)～2019(令和元)3ヶ年

問1 次の項目について、在学中に身につけることができたと思うものを選んでください。(複数回答可)

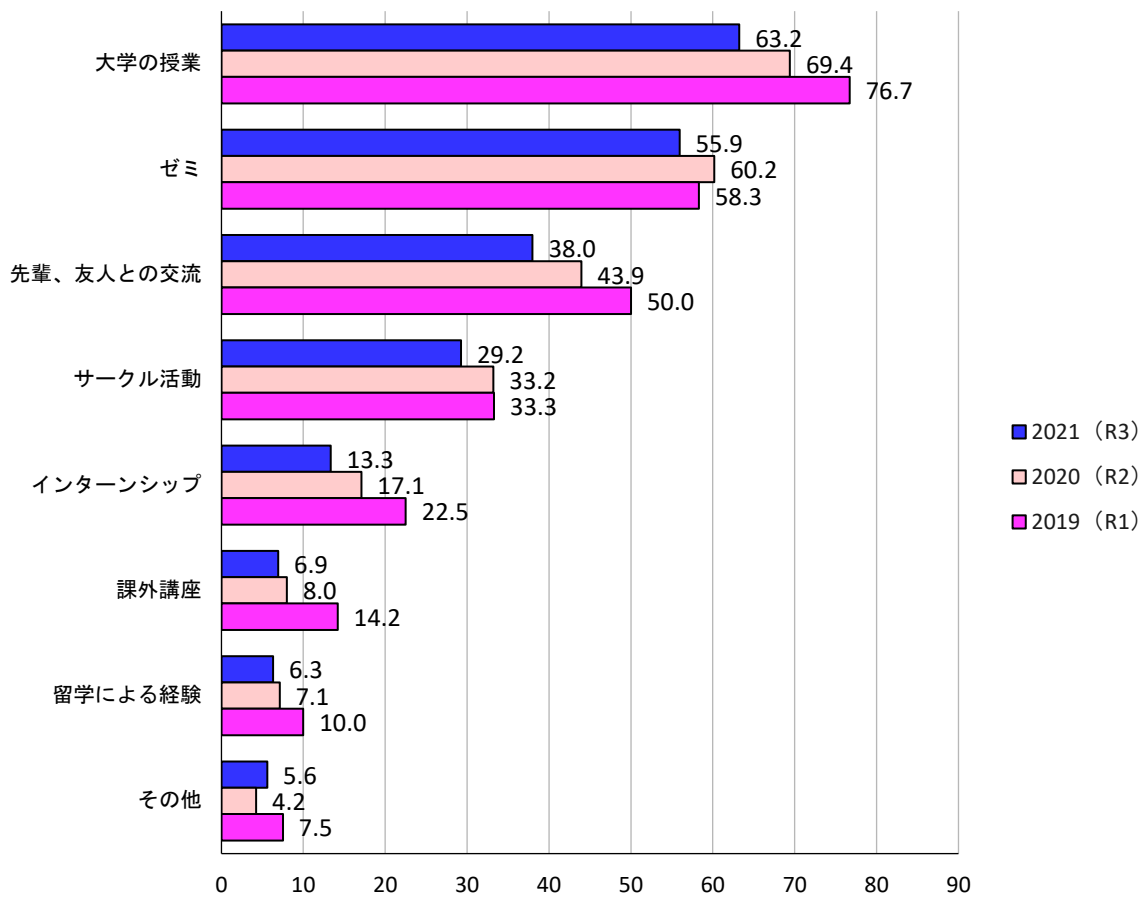


本年度の回答者が多い順（「その他」除く）。単位:%

「その他」の内容

- 経営力
- 上下関係
- 経済の極意
- 論理的な思考
- 愛
- 他者理解・合理的配慮
- 大人になった
- 協調性

問2 問1で選択した力を身に付ける上で役に立ったと思うものを選んでください。(複数回答可)



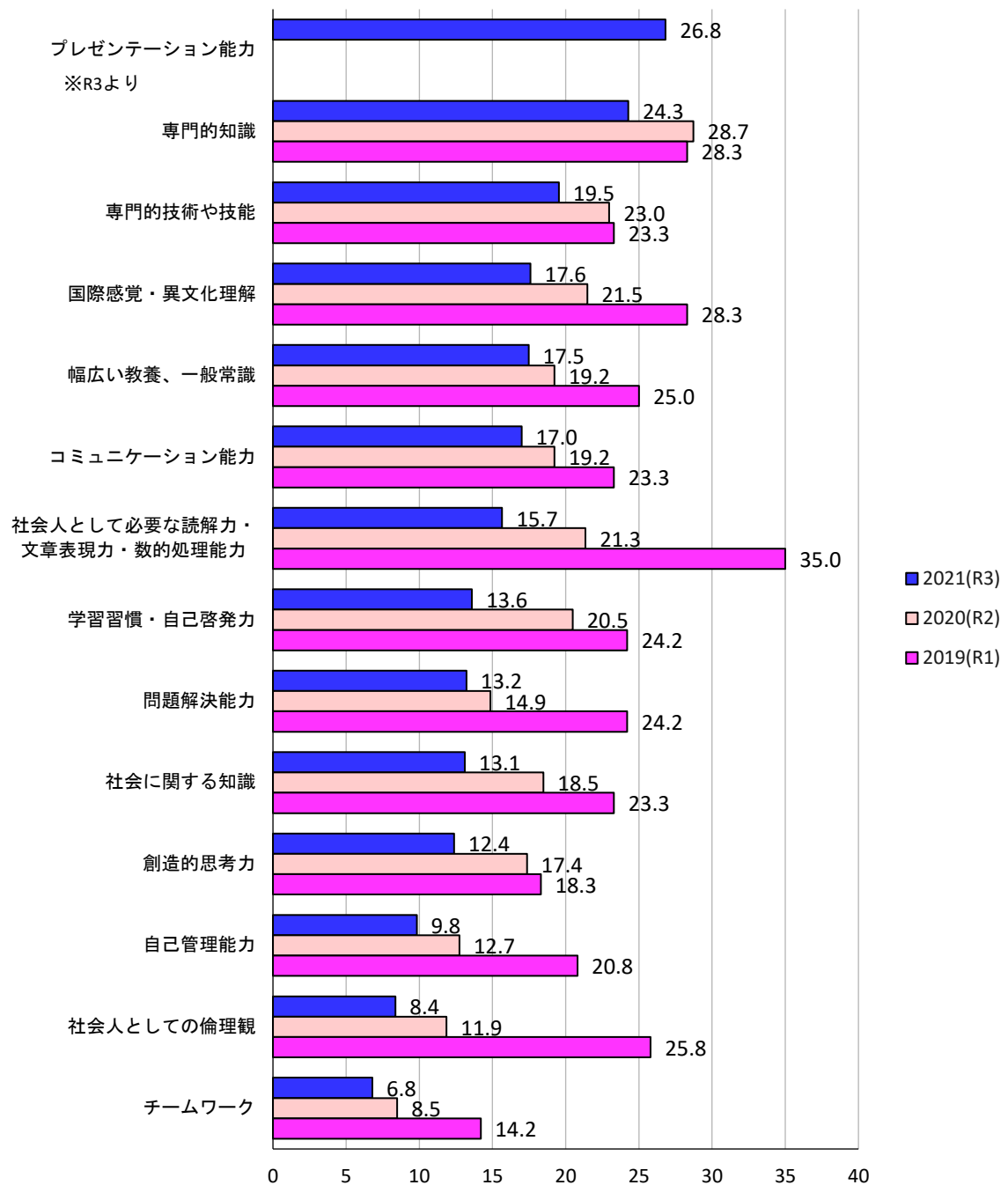
本年度の回答者が多い順（「その他」除く）。単位:%

「その他」の内容

- 大学外でのインターン活動
- 地域中核人材育成プログラム
- 部活
- アルバイト
- 教育実習
- 自学
- 面接
- コミュニケーション能力
- 図書館での学習
- 附属図書館でのアルバイト
- 海外研修
- 実習
- 相談室への相談
- レポート
- 学部・学科を越えた体育(スキー)
- 遊び

2021(令和3)年度 卒業時アンケート 集計結果

問3 問1のチェックの有無にかかわらず、在学中にもっと身につけたかったと思うものを選んでください。(複数回答可)

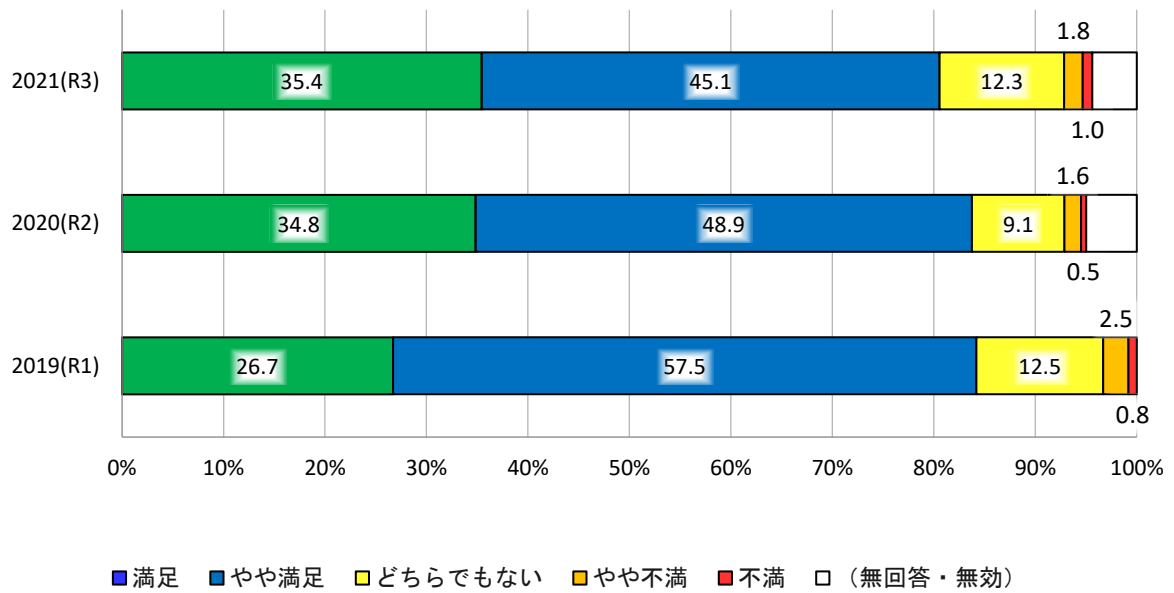


本年度の回答者が多い順（「その他」除く）。単

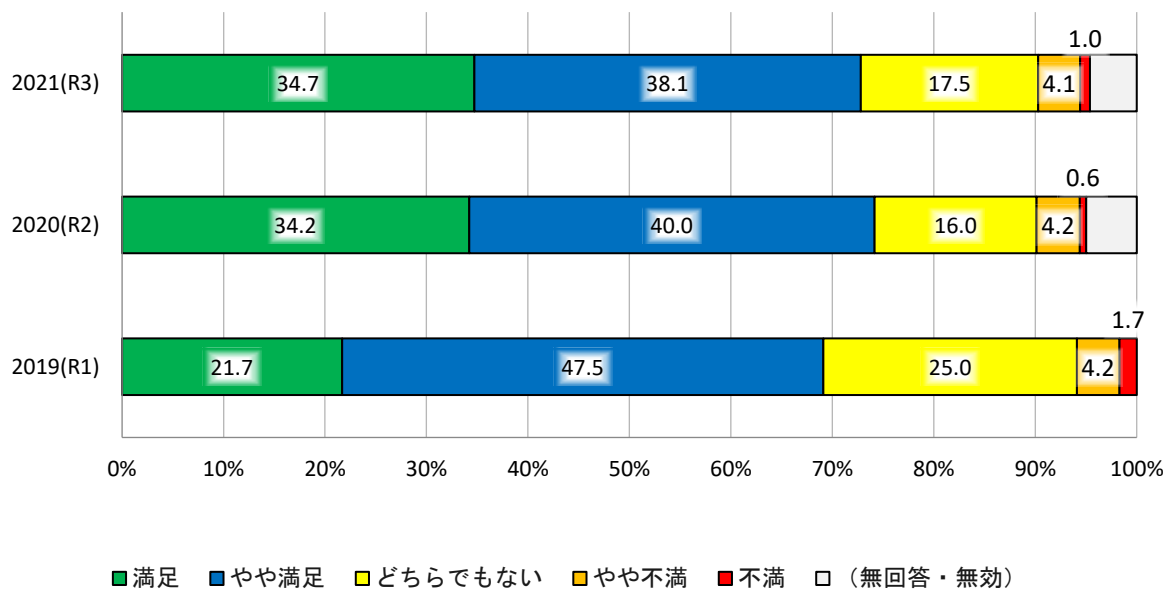
「その他」の内容
特になし

問4 大学の支援や施設などに対する満足度を5段階で選んでください。

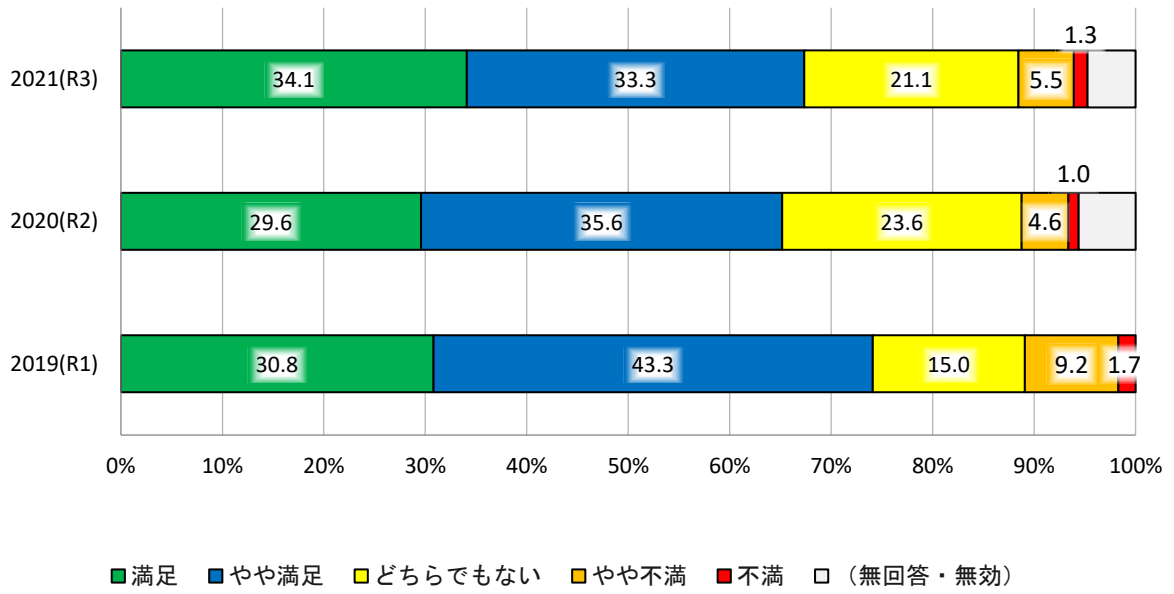
(1) 教育内容



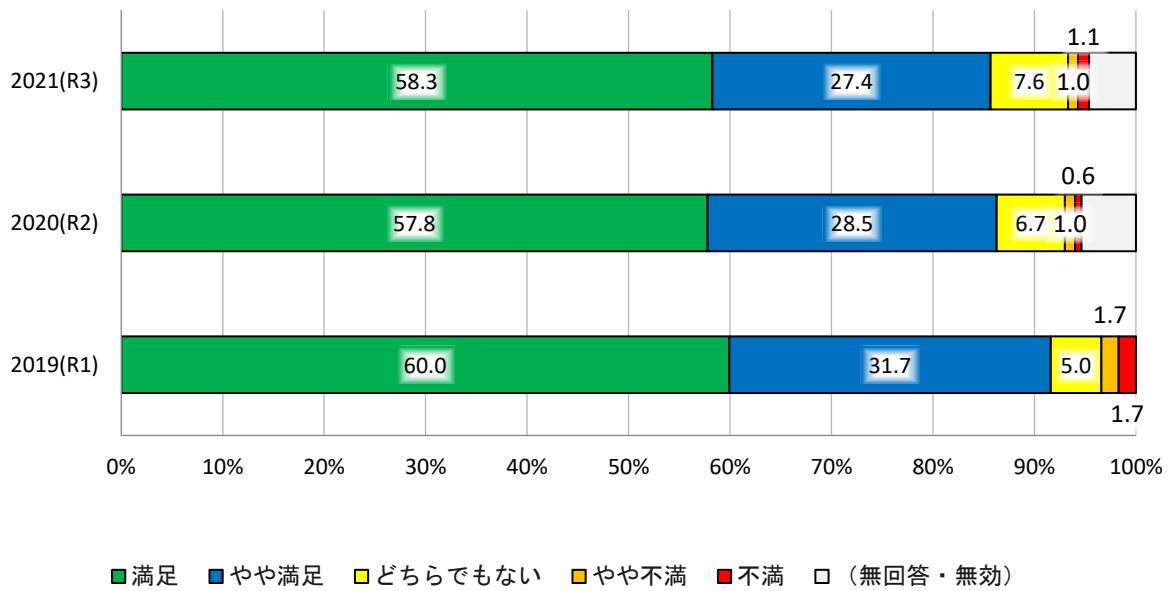
(2) 学生生活に対する支援



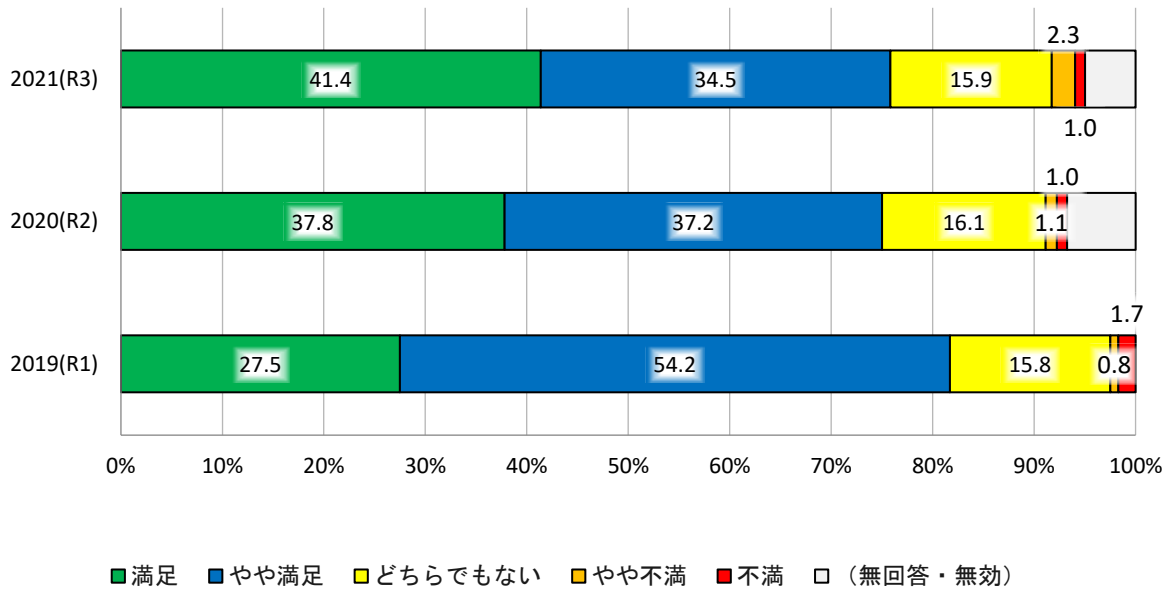
(3) 就職支援・キャリア支援



(4) 図書館の環境

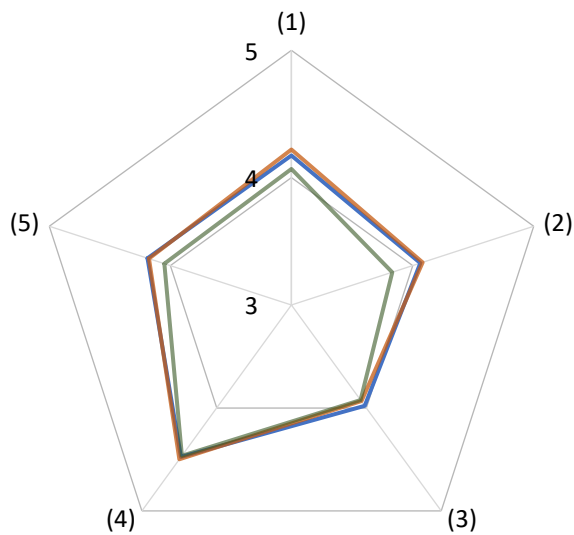


(5) その他大学の施設・設備

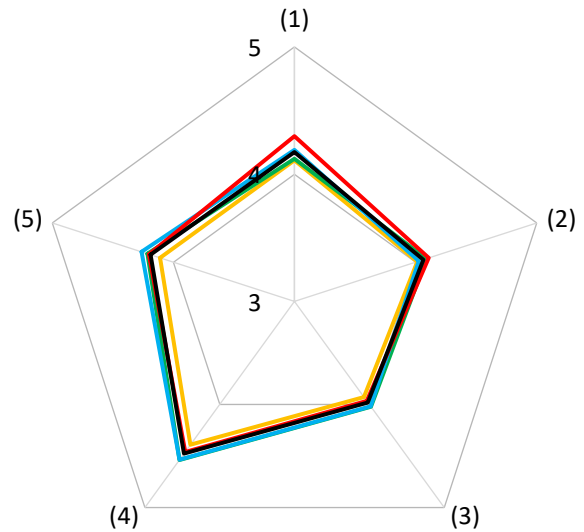


満足度スコア平均(満足=5,やや満足=4,どちらでもない=3,やや不満=2,不満=1とした場合の平均)

年度別



学部別



— 2021(R3) — 2020(R2) — 2019(R1)

— 商 — 経済 — 外国語
— 社会福祉 — 全

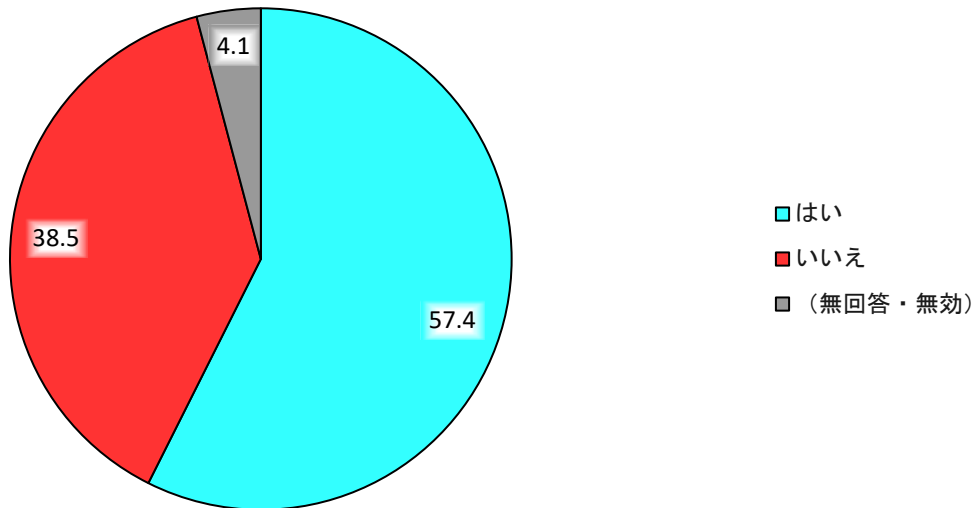
- (1) 教育内容
- (2) 学生生活に対する支援
- (3) 就職支援・キャリア支援
- (4) 図書館の環境
- (5) その他大学の施設・設備

- (1) 教育内容
- (2) 学生生活に対する支援
- (3) 就職支援・キャリア支援
- (4) 図書館の環境
- (5) その他大学の施設・設備

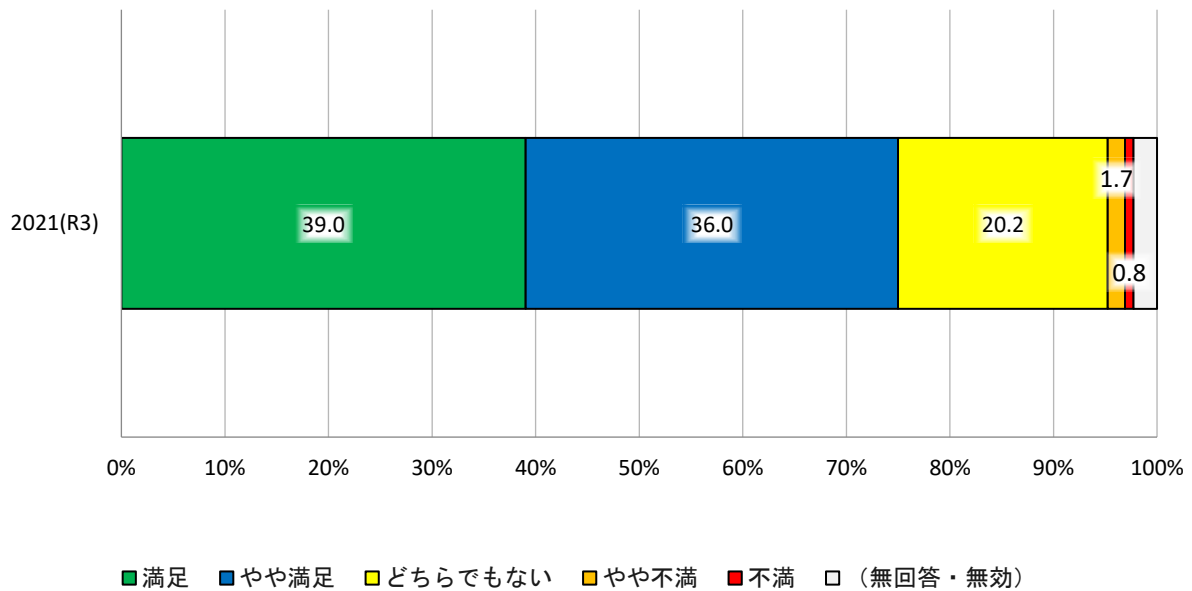
2021(令和3)年度 卒業時アンケート 集計結果

問5-1 在学中に資格を取得したり、資格を取得しようとしたことがありますか。

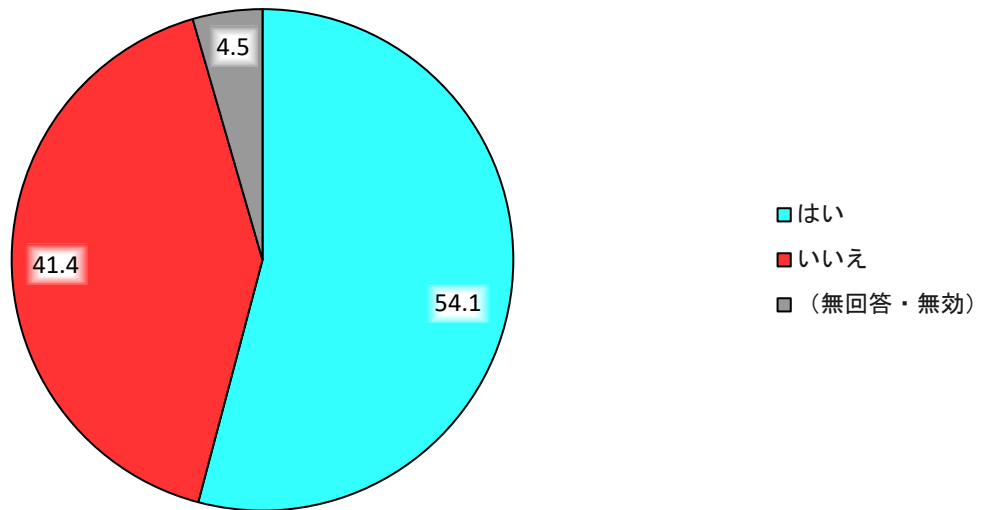
※「資格とは、本学での単位取得により取得可能なもの（教職免許や司書、保育士など）や、本学の「課外講座」等を活用して取得できるもの（FP、秘書検定、保育士など）を指します。」



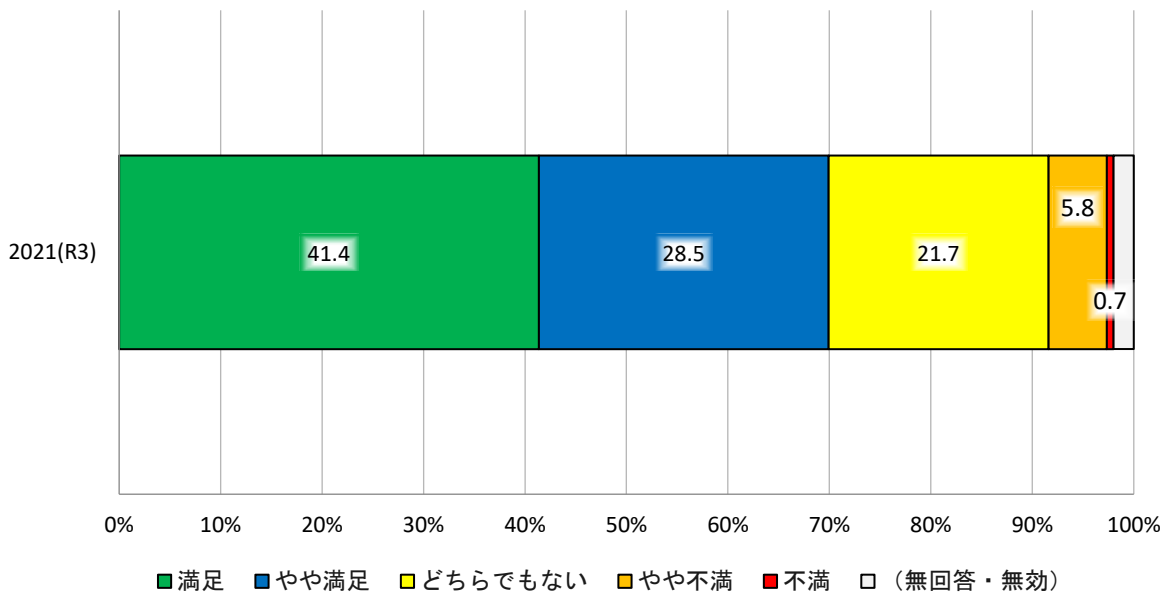
問5-2 本学の資格取得支援についての満足度を5段階で選んでください。
(問5で「はい」と答えた方のみ回答)



問6-1 在学中に部活やサークル活動を行っていましたか。



問6-2 本学の部活動またはサークル活動への支援に対する満足度をお答えください。
(問6で「はい」と答えた方のみ回答)



2021(令和3)年度 卒業時アンケート 集計結果

回答者の性別

	回答	
	率(%)	実数
男性	50.4	415
女性	44.3	365
(無回答・無効)	5.3	44

回答者の所属学科

	回答(実数)			
	計	男性	女性	無回答
商学部商学科	140	87	50	3
商学部経営学科	9	7	2	0
商学部ホスピタリティ・マネジメント学科	70	6	64	0
経済学部経済学科	154	126	28	0
経済学部リーガルエコノミクス学科	94	66	26	2
外国語学部英米学科	83	24	58	1
外国語学部東アジア学科	32	5	27	0
社会福祉学部第一部社会福祉学科	39	18	21	0
社会福祉学部福祉環境学科	38	20	16	2
社会福祉学部子ども家庭福祉学科	61	8	53	0
社会福祉学部ライフ・ウェルネス学科	57	41	15	1
社会福祉学部第二部社会福祉学科	10	6	4	0
(無回答・無効)	37	1	1	35
合計	824	415	365	44

回答率

	卒業生数			アンケート	
	3月卒	9月卒	計	回答数	回答率
商学部商学科	202	5	207	140	67.6%
商学部経営学科	6	0	6	9	150.0%
商学部ホスピタリティ・マネジメント学科	83	2	85	70	82.4%
経済学部経済学科	226	11	237	154	65.0%
経済学部リーガルエコノミクス学科	128	3	131	94	71.8%
外国語学部英米学科	111	3	114	83	72.8%
外国語学部東アジア学科	47	2	49	32	65.3%
社会福祉学部第一部社会福祉学科	75	1	76	39	51.3%
社会福祉学部福祉環境学科	44	1	45	38	84.4%
社会福祉学部子ども家庭福祉学科	74	0	74	61	82.4%
社会福祉学部ライフ・ウェルネス学科	73	2	75	57	76.0%
社会福祉学部第二部社会福祉学科	13	0	13	10	76.9%
(無回答・無効)				37	4.5%
合計	1,082	30	1,112	824	74.1%

※経営学科については、卒業生6名に対し9件の回答があった。

問1 次の項目について、在学中に身につけることができたと思うものを選んでください。(複数回答可)

	2021 (R3)	2020 (R2)	2019 (R1)
コミュニケーション能力	49.6	57.2	65.8
専門的知識	47.5	53.4	65.0
幅広い教養、一般常識	42.5	47.1	44.2
社会に関する知識	34.5	37.6	44.2
自己管理能力	21.8	25.0	45.0
チームワーク	19.3	27.1	26.7
専門的技術や技能	17.4	17.7	19.2
社会人としての倫理観	16.4	19.1	24.2
プレゼンテーション能力	14.8	-	-
国際感覚・異文化理解	12.1	14.9	20.8
問題解決能力	11.7	13.7	25.0
学習習慣・自己啓発力	11.4	15.5	25.8
社会人として必要な読解力・文章表現力・数的処理能力	8.4	13.7	11.7
創造的思考力	7.5	10.2	17.5

(単位:%)

学部別回答状況 2021(R3)年度

	計	商	経	外	社
コミュニケーション能力	49.6	55.3	44.8	49.6	52.7
専門的知識	47.5	42.0	40.7	42.6	67.8
幅広い教養、一般常識	42.5	41.6	51.6	40.9	35.6
社会に関する知識	34.5	33.3	41.1	29.6	32.7
自己管理能力	21.8	24.2	21.8	20.0	21.5
チームワーク	19.3	21.0	15.7	12.2	27.3
専門的技術や技能	17.4	8.7	8.5	8.7	42.9
社会人としての倫理観	16.4	18.7	14.1	16.5	17.6
プレゼンテーション能力	14.8	19.6	17.3	8.7	9.8
国際感覚・異文化理解	12.1	5.9	7.3	53.0	2.9
問題解決能力	11.7	9.1	10.9	13.9	14.1
学習習慣・自己啓発力	11.4	12.3	10.1	14.8	10.7
社会人として必要な読解力・文章表現力・数的処理能力	8.4	10.5	7.7	10.4	5.9
創造的思考力	7.5	6.8	7.7	7.8	8.3

(単位:%)

2021(令和3)年度 卒業時アンケート 集計結果

問2 問1で選択した力を身に付ける上で役に立ったと思うものを選んでください。(複数回答可)

	2021 (R3)	2020 (R2)	2019 (R1)
大学の授業	63.2	69.4	76.7
ゼミ	55.9	60.2	58.3
先輩、友人との交流	38.0	43.9	50.0
サークル活動	29.2	33.2	33.3
インターンシップ	13.3	17.1	22.5
課外講座	6.9	8.0	14.2
留学による経験	6.3	7.1	10.0
その他	5.6	4.2	7.5
(無回答・無効)	1.7	0.2	0.0

(単位:%)

学部別回答状況 2021(R3)年度

	計	商	経	外	社
大学の授業	63.2	54.8	57.3	72.2	79.0
ゼミ	55.9	63.5	58.5	35.7	58.0
先輩、友人との交流	38.0	31.5	39.1	37.4	44.4
サークル活動	29.2	34.7	30.2	22.6	27.8
インターンシップ	13.3	23.7	13.3	7.8	6.8
課外講座	6.9	8.7	6.9	10.4	3.9
留学による経験	6.3	5.9	2.0	22.6	2.9
その他	5.6	4.1	4.4	4.3	10.2
(無回答・無効)	1.7	1.8	0.0	0.0	0.0

(単位:%)

2021(令和3)年度 卒業時アンケート 集計結果

問3 問1のチェックの有無にかかわらず、在学中にもっと身につけたかったと思うものを選んでください。(複数回答可)

	2021 (R3)	2020 (R2)	2019 (R1)
プレゼンテーション能力	26.8	-	-
専門的知識	24.3	28.7	28.3
専門的技術や技能	19.5	23.0	23.3
国際感覚・異文化理解	17.6	21.5	28.3
幅広い教養、一般常識	17.5	19.2	25.0
コミュニケーション能力	17.0	19.2	23.3
学習習慣・自己啓発力	15.7	21.3	35.0
問題解決能力	13.6	20.5	24.2
社会に関する知識	13.2	14.9	24.2
創造的思考力	13.1	18.5	23.3
自己管理能力	12.4	17.4	18.3
社会人としての倫理観	9.8	12.7	20.8
チームワーク	8.4	11.9	25.8
(無回答・無効)	6.8	8.5	14.2

(単位:%)

学部別回答状況 2021(R3)年度

	計	商	経	外	社
プレゼンテーション能力	26.8	26.5	22.6	27.8	31.7
専門的知識	24.3	23.3	23.8	33.0	22.0
専門的技術や技能	19.5	22.4	18.1	20.0	19.5
国際感覚・異文化理解	17.6	19.2	16.9	18.3	17.6
幅広い教養、一般常識	17.5	14.6	14.9	21.7	22.4
コミュニケーション能力	17.0	12.8	16.5	22.6	20.0
学習習慣・自己啓発力	15.7	16.4	14.9	20.0	15.1
問題解決能力	13.6	11.9	14.5	13.9	14.6
社会に関する知識	13.2	16.9	13.3	9.6	13.7
創造的思考力	13.1	15.5	11.7	13.0	13.2
自己管理能力	12.4	13.2	13.7	13.9	10.2
社会人としての倫理観	9.8	12.3	7.7	9.6	9.3
チームワーク	8.4	7.3	6.9	9.6	11.2
(無回答・無効)	6.8	6.4	6.9	7.8	6.8

(単位:%)

問4 大学の支援や施設などに対する満足度を5段階で選んでください。(スコアの平均を除き、単位:%)

(1) 教育内容

	2021 (R3)	2020 (R2)	2019 (R1)
満足	35.4	34.8	26.7
やや満足	45.1	48.9	57.5
どちらでもない	12.3	9.1	12.5
やや不満	1.8	1.6	2.5
不満	1.0	0.5	0.8
(無回答・無効)	4.4	5.0	0.0
スコア(満足=5,やや満足=4,どちらでもない=3,やや不満=2,不満=1)の平均	4.17	4.22	4.07

学部別回答状況 2021(R3)年度

	計	商	経	外	社
満足	35.4	35.6	31.0	39.1	44.4
やや満足	45.1	44.7	50.8	47.0	45.4
どちらでもない	12.3	16.4	16.5	8.7	6.3
やや不満	1.8	1.4	1.2	4.3	2.0
不満	1.0	1.8	0.0	0.9	1.5
(無回答・無効)	4.4	0.0	0.4	0.0	0.5
スコア平均	4.17	4.11	4.12	4.19	4.30

(2) 学生生活に対する支援

	2021 (R3)	2020 (R2)	2019 (R1)
満足	34.7	34.2	21.7
やや満足	38.1	40.0	47.5
どちらでもない	17.5	16.0	25.0
やや不満	4.1	4.2	4.2
不満	1.0	0.6	1.7
(無回答・無効)	4.6	5.0	0.0
スコア(満足=5,やや満足=4,どちらでもない=3,やや不満=2,不満=1)の平均	4.06	4.08	3.83

学部別回答状況 2021(R3)年度

	計	商	経	外	社
満足	34.7	32.9	37.9	35.7	38.0
やや満足	38.1	42.5	37.5	39.1	40.0
どちらでもない	17.5	18.7	19.4	17.4	16.6
やや不満	4.1	3.7	4.8	5.2	3.9
不満	1.0	1.8	0.0	1.7	1.0
(無回答・無効)	4.6	0.5	0.4	0.9	0.5
スコア平均	4.06	4.01	4.09	4.03	4.11

(3) 就職支援・キャリア支援

	2021 (R3)	2020 (R2)	2019 (R1)
満足	34.1	29.6	30.8
やや満足	33.3	35.6	43.3
どちらでもない	21.1	23.6	15.0
やや不満	5.5	4.6	9.2
不満	1.3	1.0	1.7
(無回答・無効)	4.7	5.6	0.0
スコア(満足=5,やや満足=4,どちらでもない=3,やや不満=2,不満=1)の平均	3.98	3.93	3.92

学部別回答状況 2021(R3)年度

	計	商	経	外	社
満足	34.1	33.3	37.5	39.1	33.7
やや満足	33.3	35.2	33.1	34.8	36.1
どちらでもない	21.1	23.7	23.4	14.8	22.4
やや不満	5.5	5.0	4.8	8.7	5.9
不満	1.3	2.3	0.8	1.7	1.0
(無回答・無効)	4.7	0.5	0.4	0.9	1.0
スコア平均	3.98	3.93	4.02	4.02	3.97

(4) 図書館の環境

	2021 (R3)	2020 (R2)	2019 (R1)
満足	58.3	57.8	60.0
やや満足	27.4	28.5	31.7
どちらでもない	7.6	6.7	5.0
やや不満	1.0	1.0	1.7
不満	1.1	0.6	1.7
(無回答・無効)	4.6	5.4	0.0
スコア(満足=5,やや満足=4,どちらでもない=3,やや不満=2,不満=1)の平均	4.48	4.50	4.46

学部別回答状況 2021(R3)年度

	計	商	経	外	社
満足	58.3	54.3	64.1	65.2	61.0
やや満足	27.4	34.2	25.8	23.5	29.3
どちらでもない	7.6	8.2	8.9	9.6	5.4
やや不満	1.0	0.9	0.8	0.0	2.0
不満	1.1	1.8	0.0	0.9	2.0
(無回答・無効)	4.6	0.5	0.4	0.9	0.5
スコア平均	4.48	4.39	4.54	4.54	4.46

(5) その他大学の施設・設備

	2021 (R3)	2020 (R2)	2019 (R1)
満足	41.4	37.8	27.5
やや満足	34.5	37.2	54.2
どちらでもない	15.9	16.1	15.8
やや不満	2.3	1.1	0.8
不満	1.0	1.0	1.7
(無回答・無効)	5.0	6.7	0.0
スコア(満足=5,やや満足=4,どちらでもない=3,やや不満=2,不満=1)の平均	4.19	4.18	4.05

学部別回答状況 2021(R3)年度

	計	商	経	外	社
満足	41.4	40.6	45.6	47.8	40.5
やや満足	34.5	34.2	33.1	33.9	42.4
どちらでもない	15.9	20.1	18.1	13.9	12.2
やや不満	2.3	2.7	2.4	2.6	2.0
不満	1.0	1.4	0.4	0.9	1.5
(無回答・無効)	5.0	0.9	0.4	0.9	1.5
スコア平均	4.19	4.11	4.21	4.26	4.20

満足度スコア平均分布(満足=5,やや満足=4,どちらでもない=3,やや不満=2,不満=1とした場合の平均)

	2021 (R3)	2020 (R2)	2019 (R1)	学部別			
				商	経	外	社
(1) 教育内容	4.17	4.22	4.07	4.11	4.12	4.19	4.30
(2) 学生生活に対する支援	4.06	4.08	3.83	4.01	4.09	4.03	4.11
(3) 就職支援・キャリア支援	3.98	3.93	3.92	3.93	4.02	4.02	3.97
(4) 図書館の環境	4.48	4.50	4.46	4.39	4.54	4.54	4.46
(5) その他大学の施設・設備	4.19	4.18	4.05	4.11	4.21	4.26	4.20

2021(令和3)年度 卒業時アンケート 集計結果

問5-1 在学中に資格を取得したり、資格を取得しようとしたりしたことがありますか。

※「資格とは、本学での単位取得により取得可能なもの（教職免許や司書、保育士など）や、
本学の「課外講座」等を活用して取得できるもの（FP、秘書検定、保育士など）を指します。」

回答者の所属学科

	回答(実数)			
	計	はい	いいえ	無回答
商学部商学科	140	79	61	0
商学部経営学科	9	1	8	0
商学部ホスピタリティ・マネジメント学科	70	47	23	0
経済学部経済学科	154	67	87	0
経済学部リーガルエコノミクス学科	94	47	47	0
外国語学部英米学科	83	54	29	0
外国語学部東アジア学科	32	20	12	0
社会福祉学部第一部社会福祉学科	39	29	10	0
社会福祉学部福祉環境学科	38	29	9	0
社会福祉学部子ども家庭福祉学科	61	56	5	0
社会福祉学部ライフ・ウェルネス学科	57	37	20	0
社会福祉学部第二部社会福祉学科	10	5	5	0
(無回答・無効)	37	2	1	34
合計	824	473	317	34

問5-2 本学の資格取得支援についての満足度を5段階で選んでください。

(問5で「はい」と答えた方のみ回答)

	2021 (R3)
満足	39.0
やや満足	36.0
どちらでもない	20.2
やや不満	1.7
不満	0.8
(無回答・無効)	2.3
スコア(満足=5,やや満足=4,どちらでもない=3,やや不満=2,不満=1)の平均	4.13

学部別回答状況 2021(R3)年度

	計	商	経	外	社
満足	39.0	32.0	30.7	49.3	48.4
やや満足	36.0	41.4	37.7	37.3	31.2
どちらでもない	20.2	24.2	28.9	10.7	16.6
やや不満	1.7	1.6	0.9	0.0	2.5
不満	0.8	0.0	1.8	1.3	0.6
(無回答・無効)	2.3	0.8	0.0	1.3	0.6
スコア平均	4.13	4.05	3.95	4.35	4.25

問6-1 在学中に部活やサークル活動を行っていましたか。

回答者の所属学科

	回答(実数)			
	計	はい	いいえ	無回答
商学部商学科	140	90	50	0
商学部経営学科	9	6	3	0
商学部ホスピタリティ・マネジメント学科	70	45	25	0
経済学部経済学科	154	80	74	0
経済学部リーガルエコノミクス学科	94	51	41	2
外国語学部英米学科	83	34	49	0
外国語学部東アジア学科	32	22	10	0
社会福祉学部第一部社会福祉学科	39	18	21	0
社会福祉学部福祉環境学科	38	14	24	0
社会福祉学部子ども家庭福祉学科	61	35	25	1
社会福祉学部ライフ・ウェルネス学科	57	48	9	0
社会福祉学部第二部社会福祉学科	10	2	8	0
(無回答・無効)	37	1	2	34
合計	824	446	341	37

問6-2 本学の部活動またはサークル活動への支援に対する満足度をお答えください。
(問6で「はい」と答えた方のみ回答)

	2021 (R3)
満足	41.4
やや満足	28.5
どちらでもない	21.7
やや不満	5.8
不満	0.7
(無回答・無効)	2.0
スコア(満足=5,やや満足=4,どちらでもない=3,やや不満=2,不満=1)の平均	4.06

学部別回答状況 2021(R3)年度

	計	商	経	外	社
満足	41.4	39.3	43.8	39.3	44.4
やや満足	28.5	31.4	25.4	33.9	28.2
どちらでもない	21.7	23.6	24.6	17.9	19.7
やや不満	5.8	5.7	5.4	7.1	6.0
不満	0.7	0.0	0.8	1.8	0.9
(無回答・無効)	2.0	0.0	0.0	0.0	0.9
スコア平均	4.06	4.04	4.06	4.02	4.10