

2022（令和4）年度卒業時アンケート調査実施結果について

本学の教育及び学生支援の改善と質向上を図るための資料として、2022（令和4）年度の卒業生を対象として、以下の通りアンケート調査を実施いたしましたので、その結果を報告します。

アンケートの目的

卒業時点で大学生活を振り返ってもらい、大学での教育や生活を通じてどのような力を身につけたと考えているかを調査し、本学の教育の質向上、教育内容の改善や教育目標の見直しのための参考資料等に活用するため。

調査対象

2022（令和4）年度卒業生 1,217名

※2022（令和4）年9月卒業23名・2023（令和5）年3月卒業1,194名

調査方法

学位記授与式の日卒業生に書面にて依頼。回答方法は Google フォームを用いた Web 上での回答またはアンケート用紙への筆記による回答とする。

回答者について

418名（回答率 34.3%）

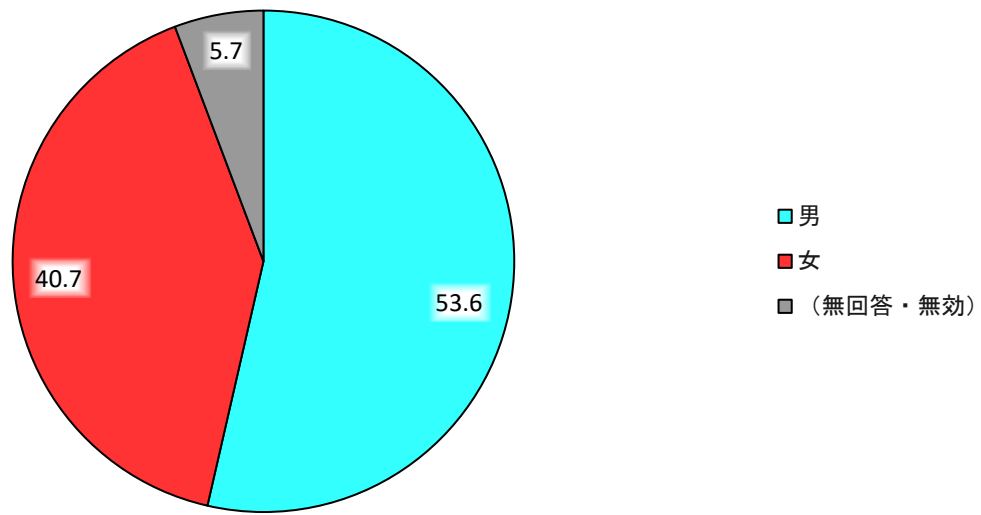
※2021（令和3）年度 824名（回答率 74.1%）

2020（令和2）年度 801名（回答率 79.2%）

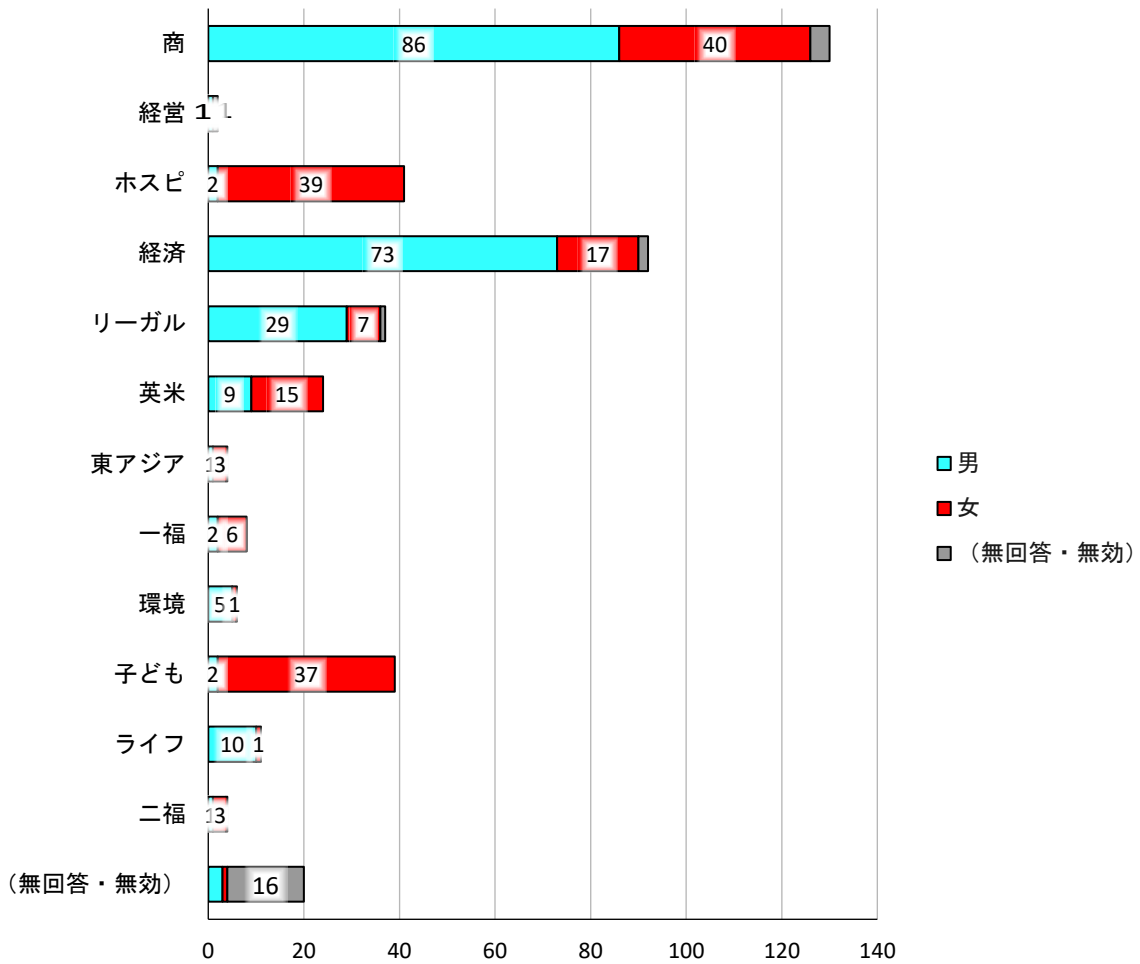
- この Web アンケート作成並びに集計は ICT 統括室 IR 担当が行いました。
- 各設問への回答結果を過去3ヶ年の比較グラフにしています。

【回答者の属性】2022(令和4)年度

回答者の性別(単位:%)



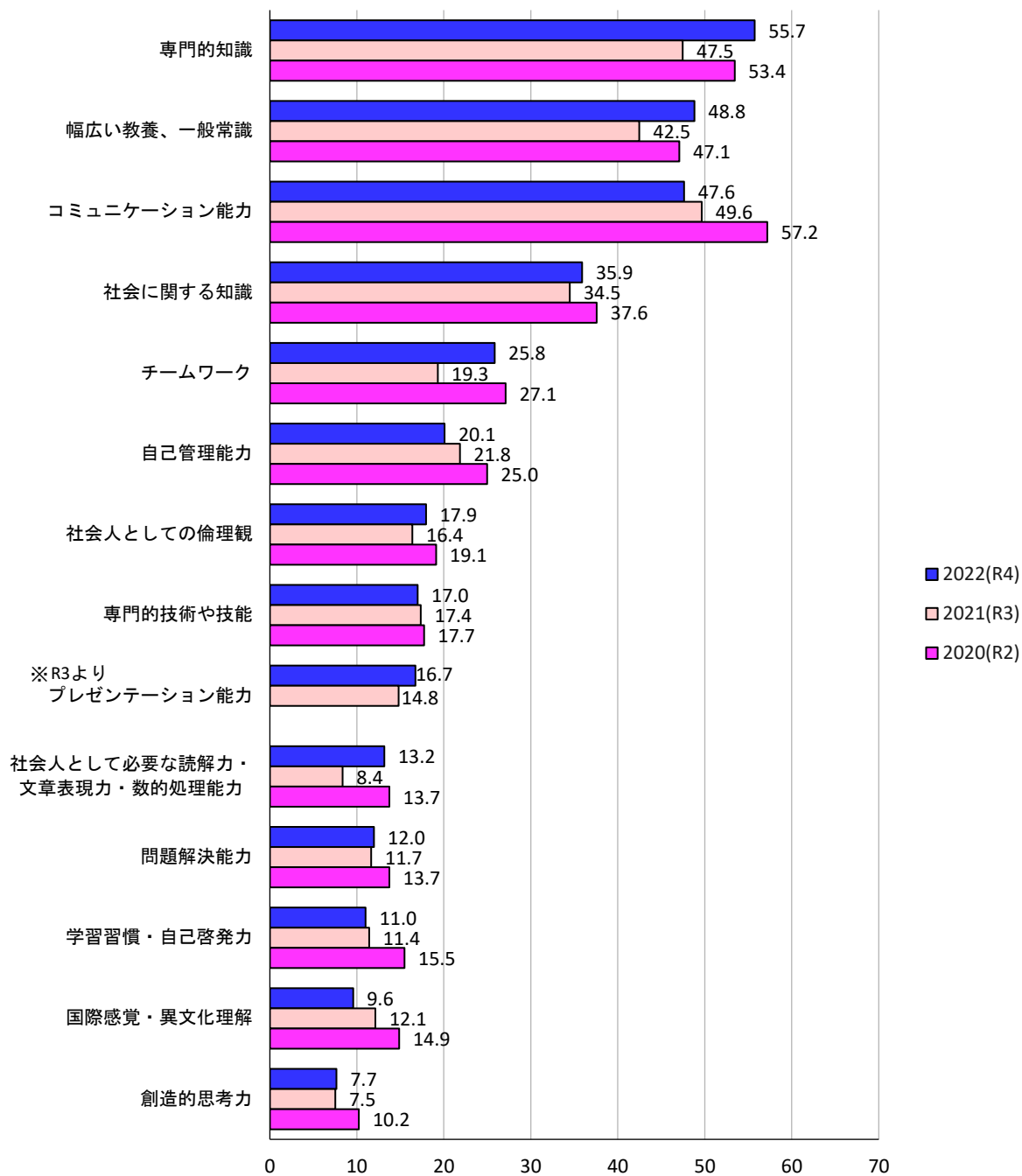
回答者の所属学科(実数)



2022(令和4)年度 卒業時アンケート 集計結果

【回答内容】※2022(令和4)～2020(令和2)3ヶ年

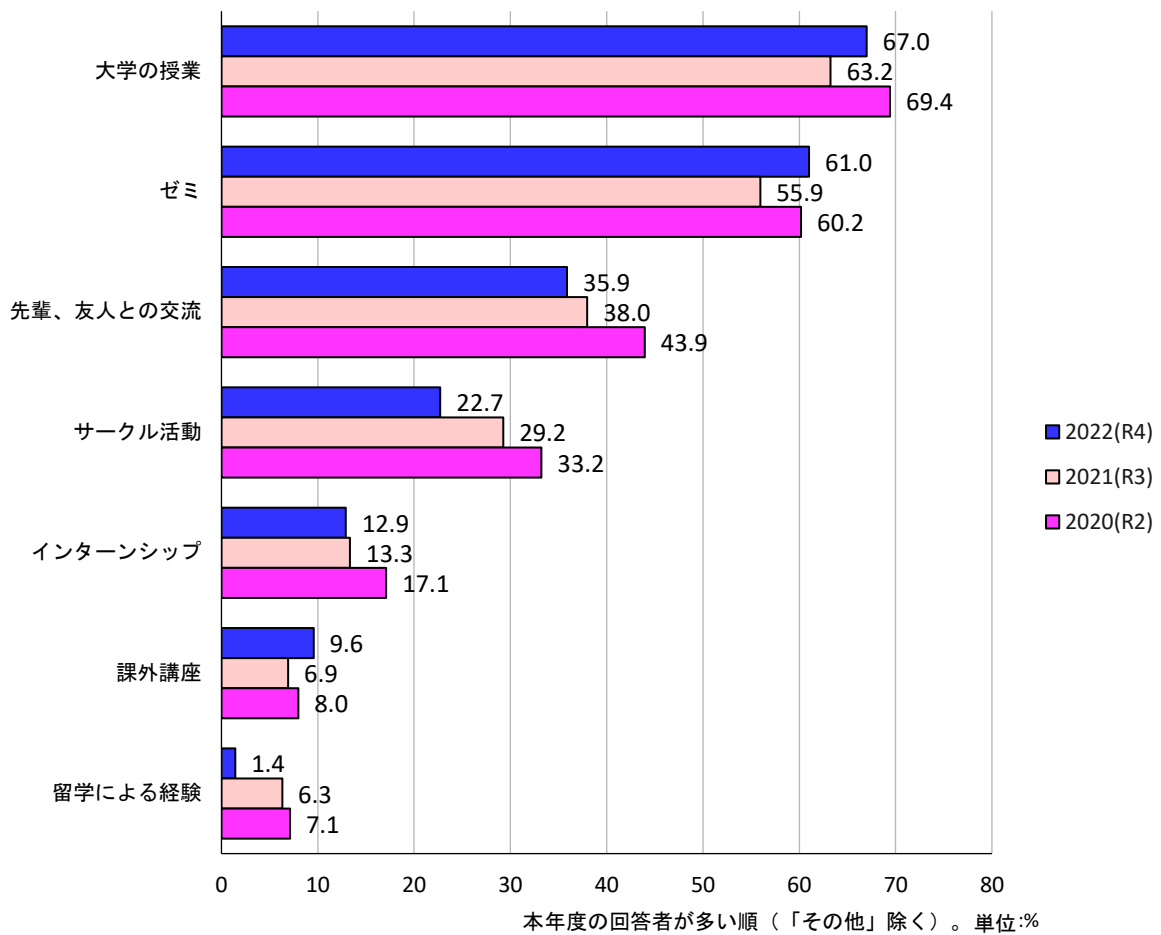
問1 次の項目について、在学中に身につけることができたと思うものを選んでください。(複数回答可)



本年度の回答者が多い順（「その他」除く）。単位:%

「その他」の内容
特になし

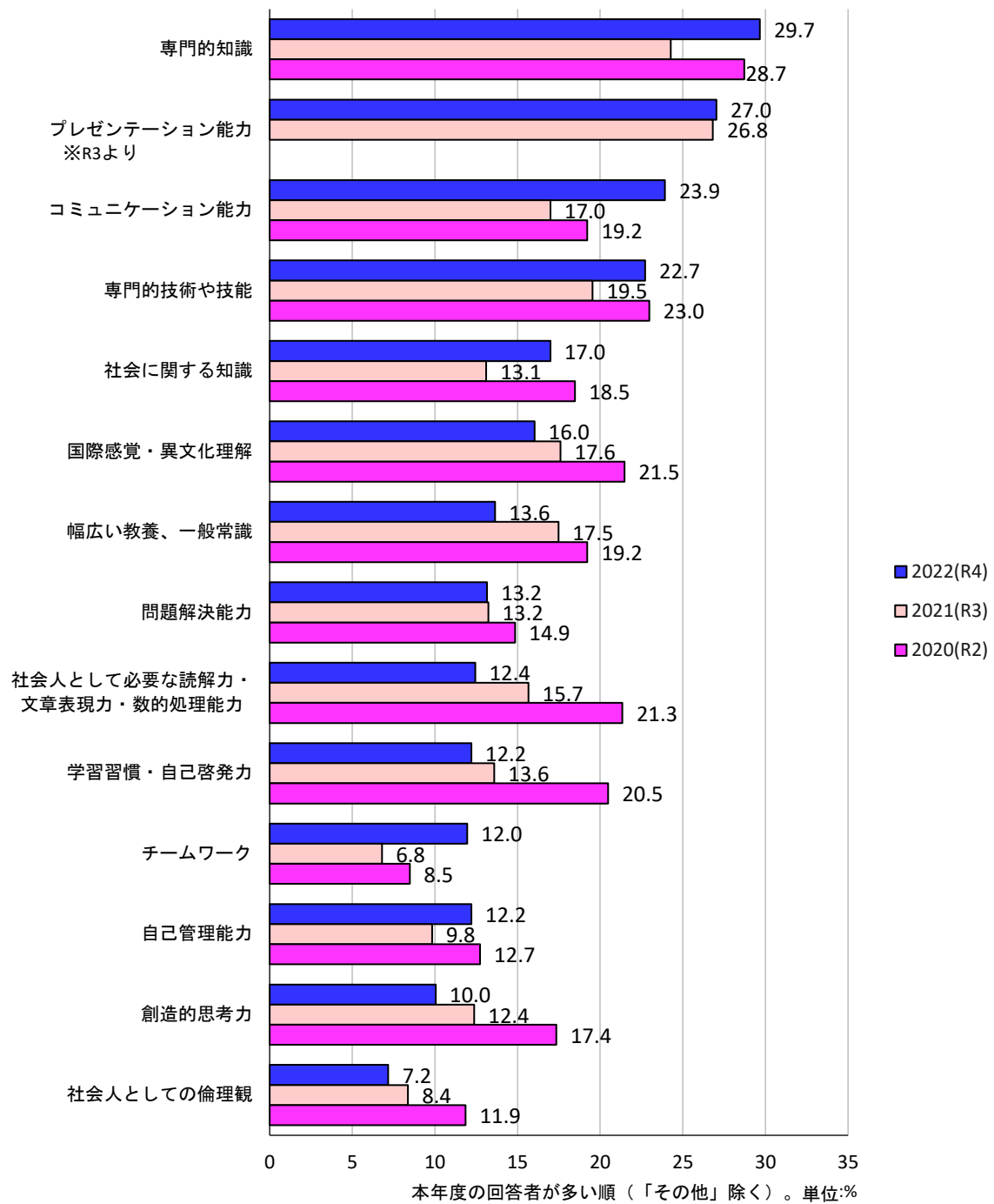
問2 問1で選択した力を身に付ける上で役に立ったと思うものを選んでください。(複数回答可)



「その他」の内容
 アルバイト
 留学生との交流
 就職活動
 実習

2022(令和4)年度 卒業時アンケート 集計結果

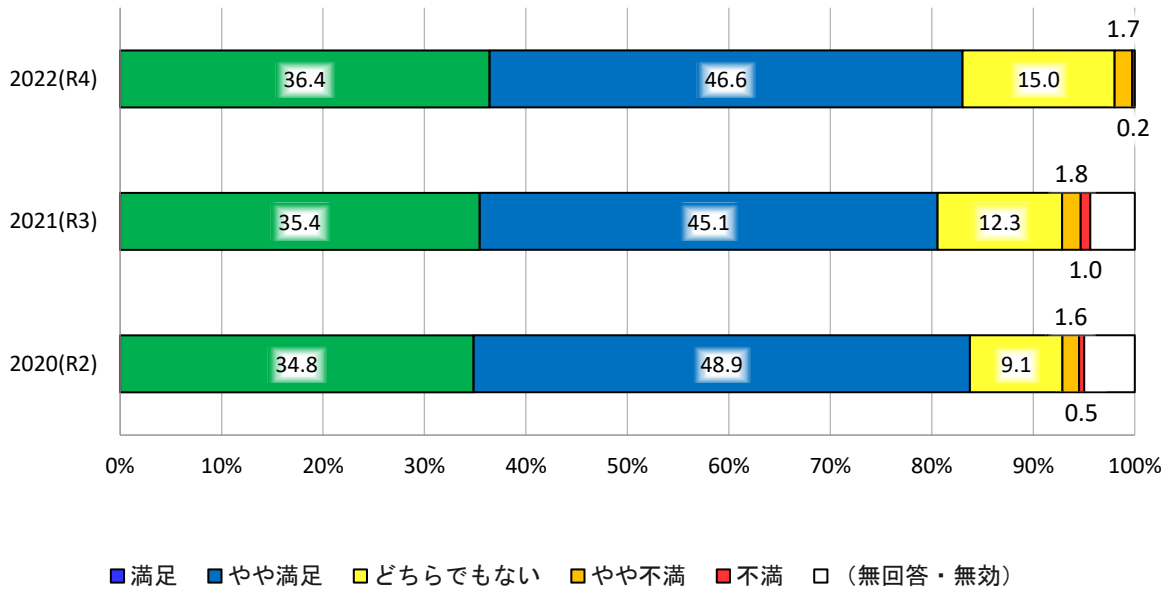
問3 問1のチェックの有無にかかわらず、在学中にもっと身につけたかったと思うものを選んでください。(複数回答可)



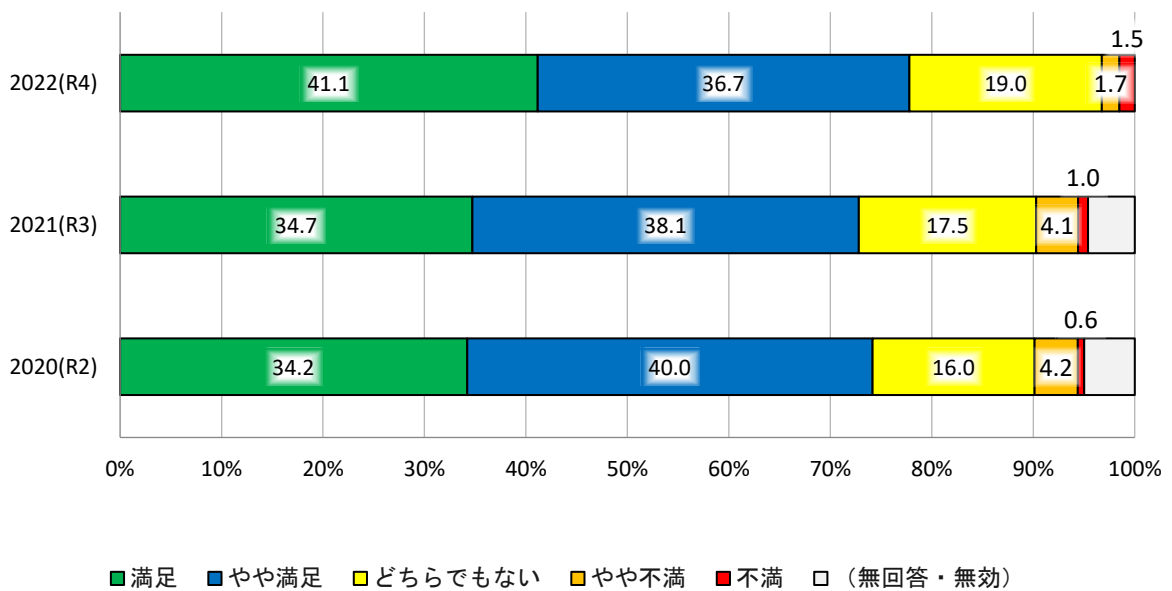
「その他」の内容
特になし

問4 大学の支援や施設などに対する満足度を5段階で選んでください。

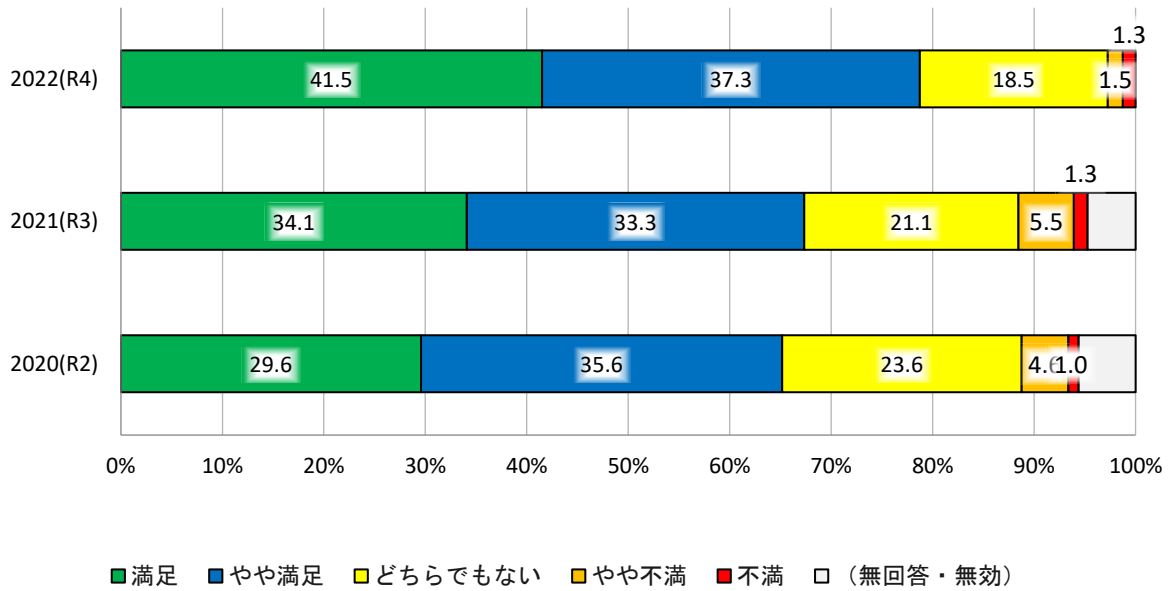
(1) 教育内容



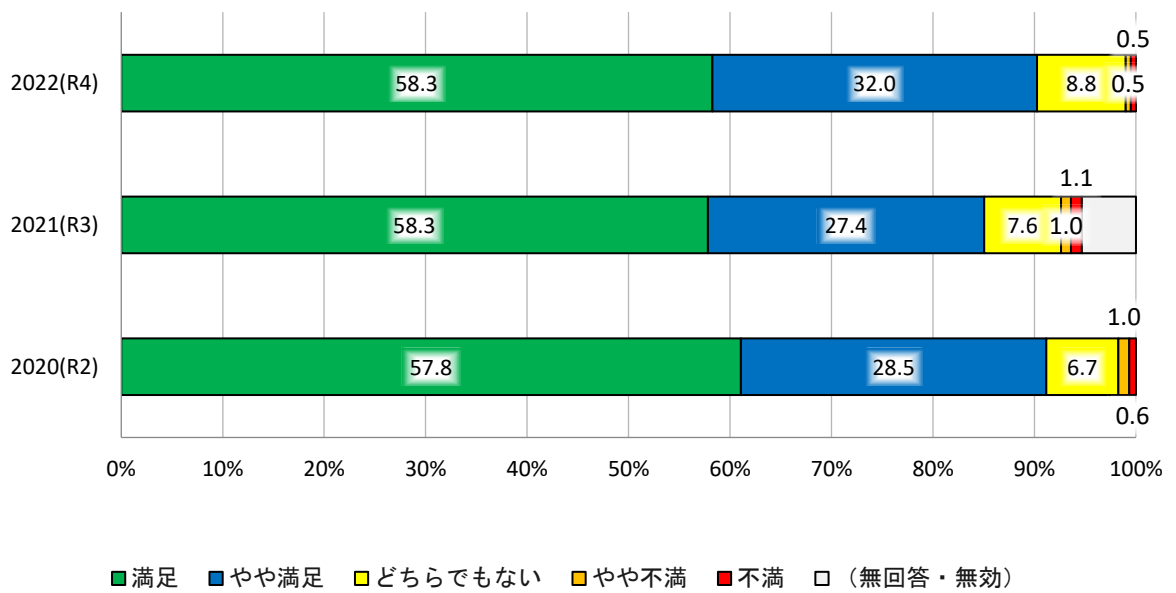
(2) 学生生活に対する支援



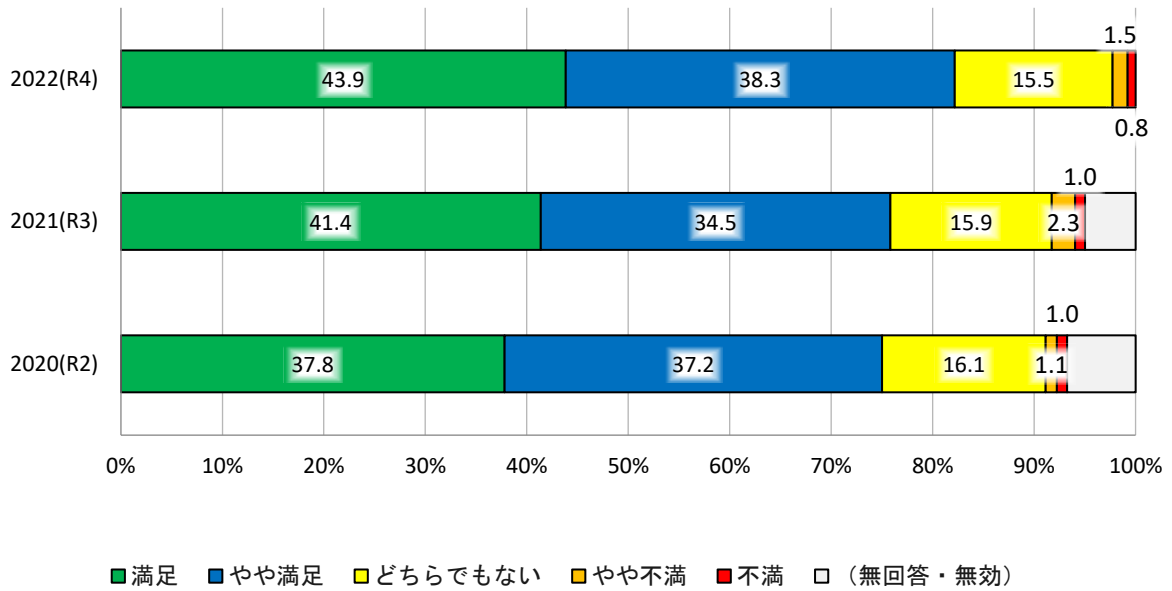
(3) 就職支援・キャリア支援



(4) 図書館の環境



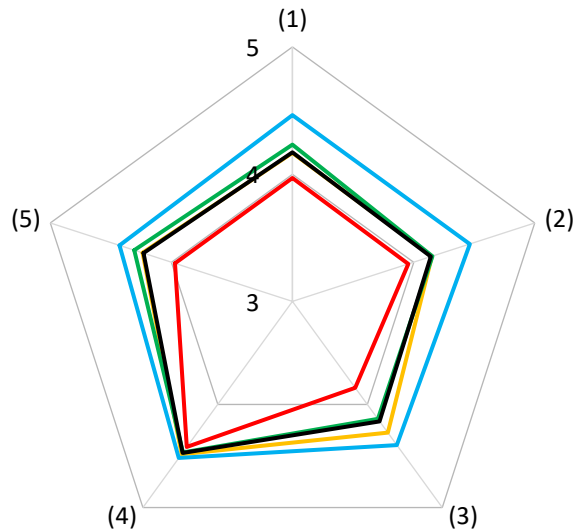
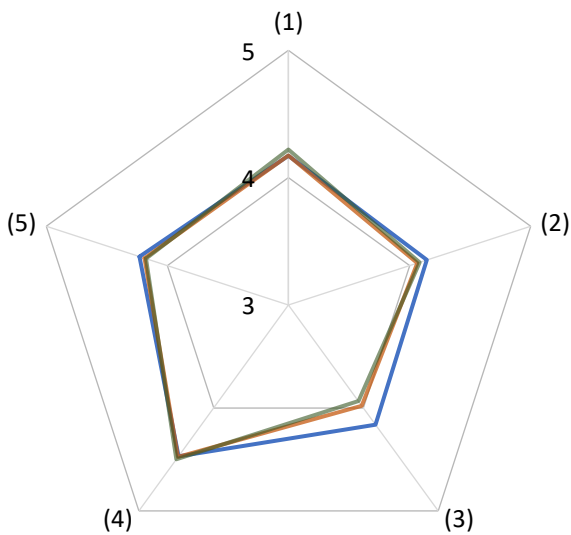
(5) その他大学の施設・設備



満足度スコア平均 (満足=5, やや満足=4, どちらでもない=3, やや不満=2, 不満=1とした場合の平均)

年度別

学部別



— 2022(R4) — 2021(R3) — 2020(R2)

— 商 — 経済 — 外国語
— 社会福祉 — 全

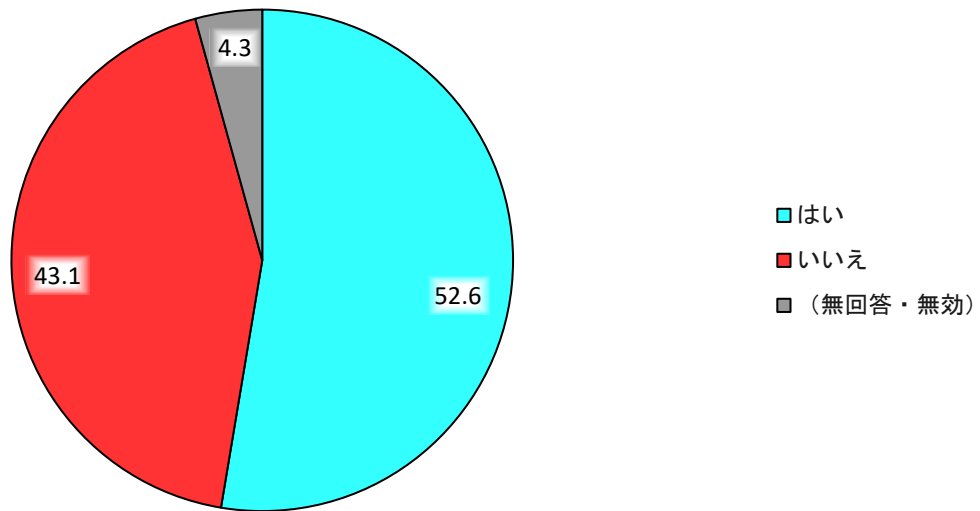
- (1) 教育内容
- (2) 学生生活に対する支援
- (3) 就職支援・キャリア支援
- (4) 図書館の環境
- (5) その他大学の施設・設備

- (1) 教育内容
- (2) 学生生活に対する支援
- (3) 就職支援・キャリア支援
- (4) 図書館の環境
- (5) その他大学の施設・設備

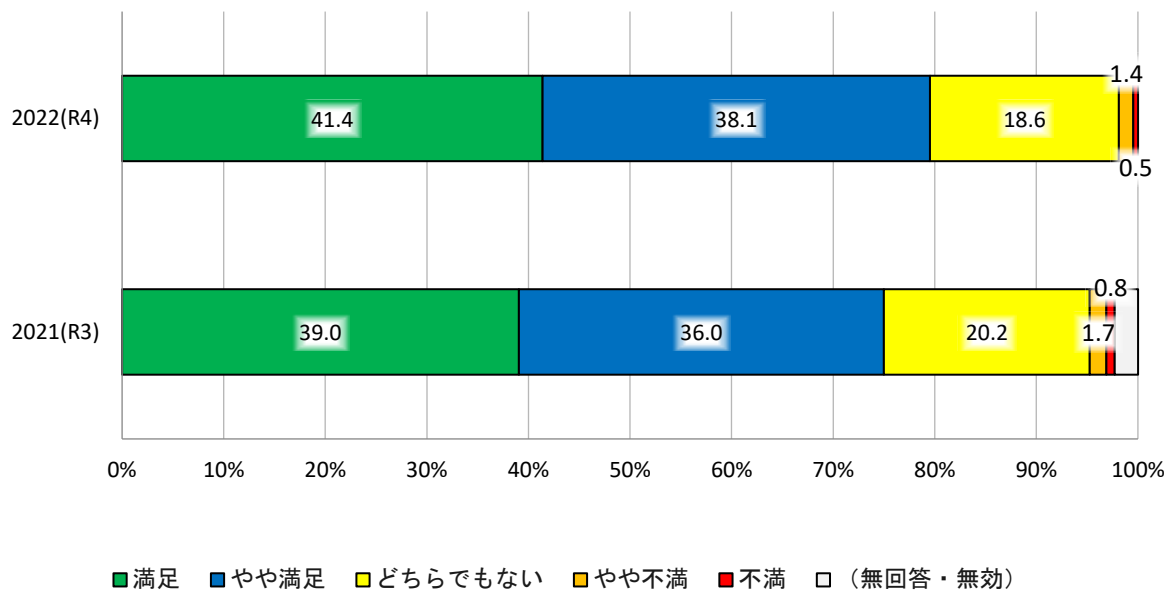
2022(令和4)年度 卒業時アンケート 集計結果

問5-1 在学中に資格を取得したり、資格を取得しようとしたことがありますか。

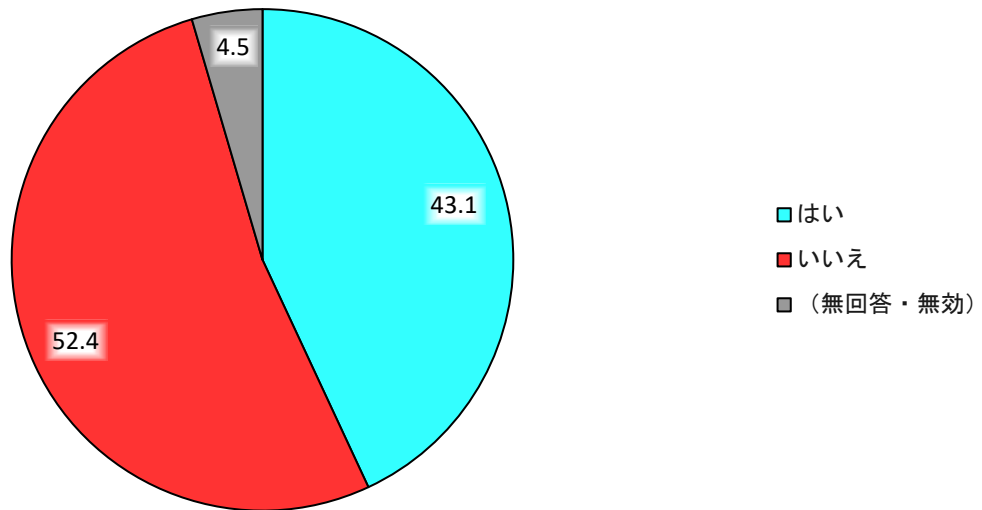
※「資格とは、本学での単位取得により取得可能なもの（教職免許や司書、保育士など）や、本学の「課外講座」等を活用して取得できるもの（FP、秘書検定、保育士など）を指します。」



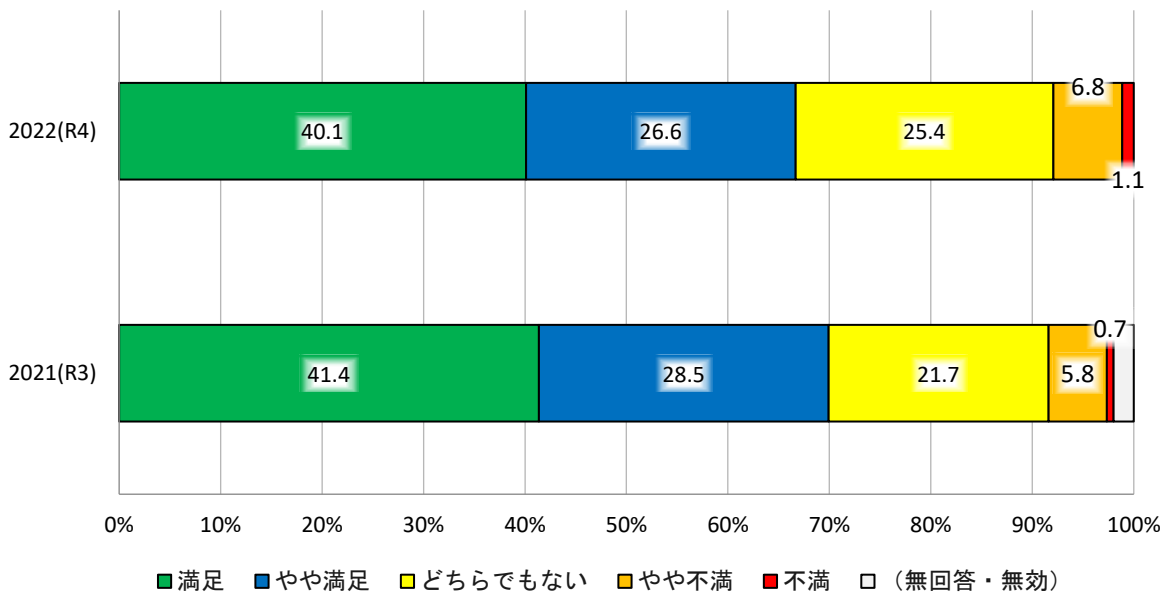
問5-2 本学の資格取得支援についての満足度を5段階で選んでください。
(問5で「はい」と答えた方のみ回答)



問6-1 在学中に部活やサークル活動を行っていましたか。



問6-2 本学の部活動またはサークル活動への支援に対する満足度をお答えください。
(問6で「はい」と答えた方のみ回答)



2022(令和4)年度 卒業時アンケート 集計結果

回答者の性別

	回答	
	率(%)	実数
男性	53.6	224
女性	40.7	170
(無回答・無効)	5.7	24

回答者の所属学科

	回答(実数)			
	計	男性	女性	無回答
商学部商学科	130	86	40	4
商学部経営学科	2	1	0	1
商学部ホスピタリティ・マネジメント学科	41	2	39	0
経済学部経済学科	92	73	17	2
経済学部リーガルエコノミクス学科	37	29	7	1
外国語学部英米学科	24	9	15	0
外国語学部東アジア学科	4	1	3	0
社会福祉学部第一部社会福祉学科	8	2	6	0
社会福祉学部福祉環境学科	6	5	1	0
社会福祉学部子ども家庭福祉学科	39	2	37	0
社会福祉学部ライフ・ウェルネス学科	11	10	1	0
社会福祉学部第二部社会福祉学科	4	1	3	0
(無回答・無効)	20	3	1	16
合計	418	224	170	24

回答率

	卒業生数			アンケート	
	3月卒	9月卒	計	回答数	回答率
商学部商学科	233	8	241	130	53.9%
商学部経営学科	4	0	4	2	50.0%
商学部ホスピタリティ・マネジメント学科	84	1	85	41	48.2%
経済学部経済学科	281	8	289	92	31.8%
経済学部リーガルエコノミクス学科	125	3	128	37	28.9%
外国語学部英米学科	111	1	112	24	21.4%
外国語学部東アジア学科	58	1	59	4	6.8%
社会福祉学部第一部社会福祉学科	90	0	90	8	8.9%
社会福祉学部福祉環境学科	41	0	41	6	14.6%
社会福祉学部子ども家庭福祉学科	76	0	76	39	51.3%
社会福祉学部ライフ・ウェルネス学科	80	1	81	11	13.6%
社会福祉学部第二部社会福祉学科	11	0	11	4	36.4%
(無回答・無効)	0	0	0	20	-
合計	1,194	23	1,217	418	34.3%

問1 次の項目について、在学中に身につけることができたと思うものを選んでください。(複数回答可)

	2022 (R4)	2021 (R3)	2020 (R2)
専門的知識	55.7	47.5	53.4
幅広い教養、一般常識	48.8	42.5	47.1
コミュニケーション能力	47.6	49.6	57.2
社会に関する知識	35.9	34.5	37.6
チームワーク	25.8	19.3	27.1
自己管理能力	20.1	21.8	25.0
社会人としての倫理観	17.9	16.4	19.1
専門的技術や技能	17.0	17.4	17.7
プレゼンテーション能力	16.7	14.8	-
社会人として必要な読解力・文章表現力・数的処理能力	13.2	8.4	13.7
問題解決能力	12.0	11.7	13.7
学習習慣・自己啓発力	11.0	11.4	15.5
国際感覚・異文化理解	9.6	12.1	14.9
創造的思考力	7.7	7.5	10.2

(単位:%)

学部別回答状況 2022(R4)年度

	計	商	経	外	社
専門的知識	55.7	51.4	51.9	32.1	79.4
幅広い教養、一般常識	48.8	46.8	55.0	53.6	39.7
コミュニケーション能力	47.6	52.6	45.0	50.0	36.8
社会に関する知識	35.9	38.2	39.5	25.0	26.5
チームワーク	25.8	33.5	21.7	10.7	19.1
自己管理能力	20.1	22.5	17.8	28.6	14.7
社会人としての倫理観	17.9	19.7	23.3	3.6	8.8
専門的技術や技能	17.0	11.0	10.1	7.1	50.0
プレゼンテーション能力	16.7	21.4	13.2	14.3	8.8
社会人として必要な読解力・文章表現力・数的処理能力	13.2	8.7	17.8	21.4	11.8
問題解決能力	12.0	7.5	16.3	10.7	16.2
学習習慣・自己啓発力	11.0	12.7	11.6	10.7	2.9
国際感覚・異文化理解	9.6	8.1	7.0	53.6	0.0
創造的思考力	7.7	6.9	3.9	21.4	11.8

(単位:%)

2022(令和4)年度 卒業時アンケート 集計結果

問2 問1で選択した力を身に付ける上で役に立ったと思うものを選んでください。(複数回答可)

	2022 (R4)	2021 (R3)	2020 (R2)
大学の授業	67.0	63.2	69.4
ゼミ	61.0	55.9	60.2
先輩、友人との交流	35.9	38.0	43.9
サークル活動	22.7	29.2	33.2
インターンシップ	12.9	13.3	17.1
課外講座	9.6	6.9	8.0
留学による経験	1.4	6.3	7.1
その他	2.6	5.6	4.2
(無回答・無効)	0.5	1.7	0.2

(単位:%)

学部別回答状況 2022(R4)年度

	計	商	経	外	社
大学の授業	67.0	64.7	65.9	64.3	75.0
ゼミ	61.0	70.5	56.6	50.0	48.5
先輩、友人との交流	35.9	39.3	36.4	28.6	27.9
サークル活動	22.7	23.7	24.8	14.3	23.5
インターンシップ	12.9	19.1	6.2	14.3	8.8
課外講座	9.6	10.4	10.9	7.1	7.4
留学による経験	1.4	0.6	1.6	7.1	1.5
その他	2.6	2.3	0.0	3.6	8.8
(無回答・無効)	0.5	0.0	0.8	3.6	0.0

(単位:%)

2022(令和4)年度 卒業時アンケート 集計結果

問3 問1のチェックの有無にかかわらず、在学中にもっと身につけたかったと思うものを選んでください。(複数回答可)

	2022 (R4)	2021 (R3)	2020 (R2)
専門的知識	29.7	24.3	28.7
プレゼンテーション能力	27.0	26.8	-
コミュニケーション能力	23.9	17.0	19.2
専門的技術や技能	22.7	19.5	23.0
社会に関する知識	17.0	13.1	18.5
国際感覚・異文化理解	16.0	17.6	21.5
幅広い教養、一般常識	13.6	17.5	19.2
問題解決能力	13.2	13.2	14.9
社会人として必要な読解力・文章表現力・数的処理能力	12.4	15.7	21.3
学習習慣・自己啓発力	12.2	13.6	20.5
チームワーク	12.0	6.8	8.5
自己管理能力	12.2	9.8	12.7
創造的思考力	10.0	12.4	17.4
社会人としての倫理観	7.2	8.4	11.9

(単位:%)

学部別回答状況 2022(R4)年度

	計	商	経	外	社
専門的知識	29.7	31.8	26.4	39.3	25.0
プレゼンテーション能力	27.0	25.4	31.8	32.1	17.6
コミュニケーション能力	23.9	24.3	23.3	21.4	26.5
専門的技術や技能	22.7	22.0	22.5	25.0	23.5
社会に関する知識	17.0	16.8	13.2	17.9	20.6
国際感覚・異文化理解	16.0	19.7	13.2	14.3	16.2
幅広い教養、一般常識	13.6	12.1	14.0	10.7	17.6
問題解決能力	13.2	12.7	8.5	14.3	17.6
社会人として必要な読解力・文章表現力・数的処理能力	12.4	13.9	9.3	10.7	16.2
学習習慣・自己啓発力	12.2	11.6	11.6	14.3	14.7
チームワーク	12.0	11.0	14.7	3.6	11.8
自己管理能力	12.2	11.0	14.7	3.6	13.2
創造的思考力	10.0	8.1	11.6	17.9	10.3
社会人としての倫理観	7.2	7.5	6.2	3.6	8.8

(単位:%)

問4 大学の支援や施設などに対する満足度を5段階で選んでください。(スコアの平均を除き、単位:%)

(1) 教育内容

	2022 (R4)	2021 (R3)	2020 (R2)
満足	36.4	35.4	34.8
やや満足	46.6	45.1	48.9
どちらでもない	15.0	12.3	9.1
やや不満	1.7	1.8	1.6
不満	0.2	1.0	0.5
(無回答・無効)	0.0	4.4	5.0
スコア(満足=5,やや満足=4,どちらでもない=3,やや不満=2,不満=1)の平均	4.17	4.17	4.22

学部別回答状況 2022(R4)年度

	計	商	経	外	社
満足	36.4	35.8	38.0	57.1	27.9
やや満足	46.6	47.4	47.3	32.1	48.5
どちらでもない	15.0	15.0	14.7	10.7	16.2
やや不満	1.7	1.2	0.0	0.0	7.4
不満	0.2	0.6	0.0	0.0	0.0
(無回答・無効)	0.0	0.0	0.0	0.0	0.0
スコア平均	4.17	4.17	4.23	4.46	3.97

(2) 学生生活に対する支援

	2022 (R4)	2021 (R3)	2020 (R2)
満足	41.1	34.7	34.2
やや満足	36.7	38.1	40.0
どちらでもない	19.0	17.5	16.0
やや不満	1.7	4.1	4.2
不満	1.5	1.0	0.6
(無回答・無効)	0.0	4.6	5.0
スコア(満足=5,やや満足=4,どちらでもない=3,やや不満=2,不満=1)の平均	4.14	4.06	4.08

学部別回答状況 2022(R4)年度

	計	商	経	外	社
満足	41.1	42.8	38.8	60.7	32.4
やや満足	36.7	33.5	41.1	28.6	39.7
どちらでもない	19.0	20.8	17.8	7.1	20.6
やや不満	1.7	0.0	1.6	3.6	5.9
不満	1.5	2.3	0.8	0.0	1.5
(無回答・無効)	0.0	0.0	0.0	0.0	0.0
スコア平均	4.14	4.15	4.16	4.46	3.96

(3) 就職支援・キャリア支援

	2022 (R4)	2021 (R3)	2020 (R2)
満足	41.5	34.1	29.6
やや満足	37.3	33.3	35.6
どちらでもない	18.5	21.1	23.6
やや不満	1.5	5.5	4.6
不満	1.3	1.3	1.0
(無回答・無効)	0.0	4.7	5.6
スコア(満足=5,やや満足=4,どちらでもない=3,やや不満=2,不満=1)の平均	4.16	3.98	3.93

学部別回答状況 2022(R4)年度

	計	商	経	外	社
満足	41.5	46.8	38.8	60.7	25.0
やや満足	37.3	35.8	38.0	25.0	44.1
どちらでもない	18.5	14.5	22.5	10.7	23.5
やや不満	1.5	1.7	0.0	0.0	4.4
不満	1.3	0.6	0.8	3.6	2.9
(無回答・無効)	0.0	0.0	0.0	0.0	0.0
スコア平均	4.16	4.27	4.14	4.39	3.84

(4) 図書館の環境

	2022 (R4)	2021 (R3)	2020 (R2)
満足	58.3	58.3	57.8
やや満足	32.0	27.4	28.5
どちらでもない	8.8	7.6	6.7
やや不満	0.5	1.0	1.0
不満	0.5	1.1	0.6
(無回答・無効)	0.0	5.4	0.0
スコア(満足=5,やや満足=4,どちらでもない=3,やや不満=2,不満=1)の平均	4.47	4.48	4.50

学部別回答状況 2022(R4)年度

	計	商	経	外	社
満足	58.3	57.8	57.4	60.7	57.4
やや満足	32.0	33.5	31.8	25.0	30.9
どちらでもない	8.8	6.9	10.9	10.7	8.8
やや不満	0.5	0.6	0.0	0.0	1.5
不満	0.5	0.6	0.0	0.0	1.5
(無回答・無効)	0.0	0.0	0.0	0.0	0.0
スコア平均	4.47	4.48	4.47	4.52	4.41

(5) その他大学の施設・設備

	2022 (R4)	2021 (R3)	2020 (R2)
満足	43.9	41.4	37.8
やや満足	38.3	34.5	37.2
どちらでもない	15.5	15.9	16.1
やや不満	1.5	2.3	1.1
不満	0.8	1.0	1.0
(無回答・無効)	0.0	5.0	6.7
スコア(満足=5,やや満足=4,どちらでもない=3,やや不満=2,不満=1)の平均	4.23	4.19	4.18

学部別回答状況 2022(R4)年度

	計	商	経	外	社
満足	43.9	42.8	45.7	60.7	33.8
やや満足	38.3	39.9	37.2	21.4	41.2
どちらでもない	15.5	15.0	15.5	17.9	16.2
やや不満	1.5	1.2	0.0	0.0	5.9
不満	0.8	0.6	0.0	0.0	2.9
(無回答・無効)	0.0	0.0	0.0	0.0	0.0
スコア平均	4.23	4.24	4.31	4.43	3.97

満足度スコア平均分布(満足=5,やや満足=4,どちらでもない=3,やや不満=2,不満=1とした場合の平均)

	2022 (R4)	2021 (R3)	2020 (R2)	学部別			
				商	経	外	社
(1) 教育内容	4.17	4.17	4.22	4.17	4.23	4.46	3.97
(2) 学生生活に対する支援	4.14	4.06	4.08	4.15	4.16	4.46	3.96
(3) 就職支援・キャリア支援	4.16	3.98	3.93	4.27	4.14	4.39	3.84
(4) 図書館の環境	4.47	4.48	4.50	4.48	4.47	4.52	4.41
(5) その他大学の施設・設備	4.23	4.19	4.18	4.24	4.31	4.43	3.97

2022(令和4)年度 卒業時アンケート 集計結果

問5-1 在学中に資格を取得したり、資格を取得しようとしたりしたことがありますか。

※「資格とは、本学での単位取得により取得可能なもの（教職免許や司書、保育士など）や、
本学の「課外講座」等を活用して取得できるもの（FP、秘書検定、保育士など）を指します。」

回答者の所属学科

	回答(実数)			
	計	はい	いいえ	無回答
商学部商学科	130	66	62	2
商学部経営学科	2		2	
商学部ホスピタリティ・マネジメント学科	41	32	9	
経済学部経済学科	92	33	59	
経済学部リーガルエコノミクス学科	37	21	16	
外国語学部英米学科	24	16	8	
外国語学部東アジア学科	4	4		
社会福祉学部第一部社会福祉学科	8	5	3	
社会福祉学部福祉環境学科	6	3	3	
社会福祉学部子ども家庭福祉学科	39	29	10	
社会福祉学部ライフ・ウェルネス学科	11	6	5	
社会福祉学部第二部社会福祉学科	4	3	1	
(無回答・無効)	20	2	2	16
合計	418	220	180	18

問5-2 本学の資格取得支援についての満足度を5段階で選んでください。

(問5で「はい」と答えた方のみ回答)

	2022 (R4)	2021 (R3)
満足	41.4	40.0
やや満足	38.1	36.8
どちらでもない	18.6	20.7
やや不満	1.4	1.7
不満	0.5	0.8
(無回答・無効)	0.0	2.3
スコア(満足=5,やや満足=4,どちらでもない=3,やや不満=2,不満=1)の平均	4.19	4.13

学部別回答状況 2022(R4)年度

	計	商	経	外	社
満足	41.4	45.3	26.4	55.0	42.2
やや満足	38.1	32.6	39.6	40.0	48.9
どちらでもない	18.6	22.1	30.2	5.0	4.4
やや不満	1.4	0.0	1.9	0.0	4.4
不満	0.5	0.0	1.9	0.0	0.0
(無回答・無効)	0.0	0.0	0.0	0.0	0.0
スコア平均	4.19	4.23	3.87	4.50	4.29

問6-1 在学中に部活やサークル活動を行っていましたか。

回答者の所属学科

	回答(実数)			
	計	はい	いいえ	無回答
商学部商学科	130	66	63	1
商学部経営学科	2	1	1	
商学部ホスピタリティ・マネジメント学科	41	17	24	
経済学部経済学科	92	37	55	
経済学部リーガルエコノミクス学科	37	15	22	
外国語学部英米学科	24	4	19	1
外国語学部東アジア学科	4	3	1	
社会福祉学部第一部社会福祉学科	8	4	3	1
社会福祉学部福祉環境学科	6	3	3	
社会福祉学部子ども家庭福祉学科	39	22	17	
社会福祉学部ライフ・ウェルネス学科	11	7	4	
社会福祉学部第二部社会福祉学科	4		4	
(無回答・無効)	20	1	3	16
合計	418	180	219	19

問6-2 本学の部活動またはサークル活動への支援に対する満足度をお答えください。
(問6で「はい」と答えた方のみ回答)

	2022 (R4)	2021 (R3)
満足	40.1	41.4
やや満足	26.6	28.5
どちらでもない	25.4	21.7
やや不満	6.8	5.8
不満	1.1	0.7
(無回答・無効)	0.0	2.0
スコア(満足=5,やや満足=4,どちらでもない=3,やや不満=2,不満=1)の平均	3.98	4.06

学部別回答状況 2022(R4)年度

	計	商	経	外	社
満足	40.1	39.8	48.0	28.6	30.6
やや満足	26.6	32.5	20.0	42.9	19.4
どちらでもない	25.4	20.5	24.0	28.6	38.9
やや不満	6.8	7.2	6.0	0.0	8.3
不満	1.1	0.0	2.0	0.0	2.8
(無回答・無効)	0.0	0.0	0.0	0.0	0.0
スコア平均	3.98	4.05	4.06	4.00	3.67